

*当ファンドの仕組みは次の通りです。

商品分類	追加型/海外/株式	
設定日	2018年2月9日	
信託期間	信託設定日(2018年2月9日)から2045年2月27日まで	
運用方針	この投資信託は、中国籍、香港籍もしくは主に中国に活動拠点を置く企業等の株式(中国A株を含みます。)を主要投資対象とする投資信託証券(投資信託または外国投資信託の受益証券(振替受益権を含みます。))および投資証券または外国投資法人の投資証券をいいます。以下同じ。)に投資を行い、信託財産の中長期的な成長を目指して運用を行います。	
主な投資対象	ルクセンブルク籍外国投資信託 UBS (Lux) エクワイティ・ファンドーチャイナ・オポチュニティ (USD)	中国籍、香港籍もしくは主に中国に活動拠点を置く企業等の株式(中国A株を含みます。)を主要投資対象とし、信託財産の中長期的な成長を目指して運用を行います。
	UBS短期円金利プラス・ファンド(適格機関投資家向け)	わが国のコマーシャル・ペーパーを含む短期金融商品および内外の円建ての公社債を実質的な主たる投資対象とし、円短期金利を上回る信託財産の安定的な成長を目指して運用を行います。
主な投資制限	①投資信託証券への投資割合には制限を設けません。 ②株式への直接投資は行いません。 ③外貨建資産への投資割合には制限を設けません。 ④同一銘柄の投資信託証券への投資割合には制限を設けません。ただし、当該投資信託証券が一般社団法人投資信託協会の規則に定めるエクスポージャーがリスクスルーできる場合に該当しないときには、当該投資信託証券への投資割合は、信託財産の純資産総額の10%以内とします。 ⑤一般社団法人投資信託協会規則に定める一者に対する株式等エクスポージャー、債券等エクスポージャーおよびデリバティブ等エクスポージャーの信託財産の純資産総額に対する比率は、原則として、それぞれ10%、合計で20%以内とすることとし、当該比率を超えることとなった場合には、一般社団法人投資信託協会規則に従い当該比率以内となるよう調整を行うこととします。 ⑥デリバティブ取引(法人税法第61条の5に定めるものをいいます。)の直接利用は行いません。ただし、指定外国投資信託および指定国内投資信託においてはデリバティブ取引を行う場合があります。その場合は、価格変動、金利変動および為替変動により生じるリスクを減じる目的ならびに投資の対象とする資産を保有した場合と同様の損益を実現する目的以外には利用しません。	
	⑦一般社団法人投資信託協会規則に定める一者に対する株式等エクスポージャー、債券等エクスポージャーおよびデリバティブ等エクスポージャーの信託財産の純資産総額に対する比率は、原則として、それぞれ10%、合計で20%以内とすることとし、当該比率を超えることとなった場合には、一般社団法人投資信託協会規則に従い当該比率以内となるよう調整を行うこととします。	
分配方針	毎決算時(原則毎年2月25日。ただし、休業日の場合は翌営業日とします。)に、原則として以下の方針に基づき分配を行います。 ①分配対象額の範囲は、経費控除後の繰越分を含めた配当等収益および売戻益(評価益を含みます。)等の全額とします。 ②収益分配金額は、上記①の範囲内で、市況動向等を勘案して委託者が決定します。ただし、委託者の判断で、分配を行わないことがあります。 ③収益の分配にあてなかった利益については、運用の基本方針に基づいて元本部分と同一の運用を行います。	

UBS 中国新時代株式ファンド (年1回決算型)

第8期 運用報告書(全体版)
決算日 2026年2月25日

受益者のみなさまへ

平素は格別のご愛顧を賜り厚く御礼申し上げます。

さて、「UBS中国新時代株式ファンド(年1回決算型)」は、去る2月25日に第8期の決算を行いましたので、期中の運用状況をご報告申し上げます。

今後とも一層のご愛顧を賜りますよう、お願い申し上げます。

UBSアセット・マネジメント株式会社

東京都千代田区大手町一丁目2番1号
Otemachi Oneタワー

<お問い合わせ先>

投信営業部
03-5293-3700

<受付時間>

営業日の午前9時~午後5時、土、日、祝日除く

<http://www.ubs.com/japanfunds>

© UBS 2026. キーシボル及びUBSの各標章は、UBSの登録又は未登録商標です。UBSは全ての権利を留保します。

最近5期の運用実績

決 算 期	基 準 価 額 (分 配 落)	税 込 分 配 金	期 騰 落 率	投 資 信 託 証 券 組 入 比 率	純 資 産 額
4期 (2022年2月25日)	11,594	0	△29.4	97.8	23,978
5期 (2023年2月27日)	11,629	0	0.3	98.1	19,420
6期 (2024年2月26日)	10,548	0	△ 9.3	97.8	10,104
7期 (2025年2月25日)	12,598	0	19.4	96.5	9,544
8期 (2026年2月25日)	15,037	0	19.4	97.0	10,140

(注1) 基準価額および分配金は1万円当たり。

(注2) 当ファンドはファンド・オブ・ファンズであり、運用の目標となるベンチマークや投資対象資産の市場動向を説明する代表的な指数(参考指数)はありません。

(注3) 投資信託証券組入比率は、当ファンドの追加・解約と有価証券売買の計上タイミングがずれること等により、一時的に100%超の数値となる場合があります(以下同じ。)

当期中の基準価額等の推移

年 月 日	基 準 価 額	騰 落 率	投 資 信 託 証 券 組 入 比 率
(期 首) 2025年 2月25日	12,598	—	96.5
2月末	12,603	0.0	97.8
3月末	12,709	0.9	98.6
4月末	11,580	△ 8.1	96.7
5月末	12,250	△ 2.8	97.4
6月末	12,702	0.8	98.5
7月末	14,018	11.3	99.6
8月末	13,850	9.9	97.3
9月末	14,844	17.8	96.0
10月末	15,285	21.3	96.6
11月末	15,263	21.2	97.9
12月末	15,011	19.2	98.4
2026年 1月末	15,489	22.9	98.5
(期 末) 2026年 2月25日	15,037	19.4	97.0

(注1) 基準価額は1万円当たり。

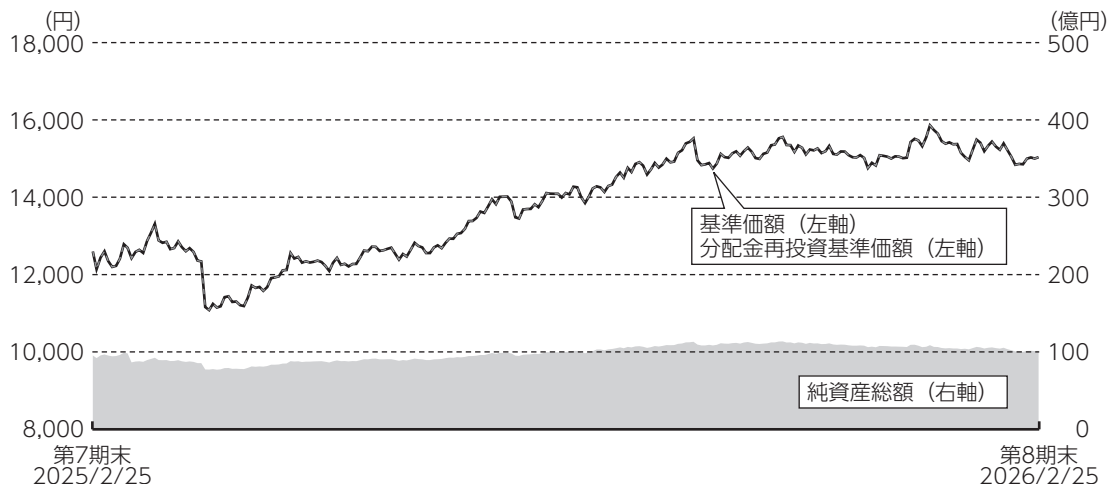
(注2) 騰落率は期首比です。

(注3) 当ファンドはファンド・オブ・ファンズであり、運用の目標となるベンチマークや投資対象資産の市場動向を説明する代表的な指数(参考指数)はありません。

運用経過

基準価額等の推移について

(2025年2月25日～2026年2月25日)



第8期首：12,598円

第8期末：15,037円（既払分配金 0円）

騰落率：19.4%（分配金再投資ベース）

- (注1) 分配金再投資基準価額は、収益分配金（税込み）を分配時に再投資したものとみなして計算したもので、ファンドの運用の実質的なパフォーマンスを示すものです。
- (注2) 分配金を再投資するかどうかについてはお客様がご利用のコースにより異なります。また、ファンドの購入価額により課税条件も異なります。したがって、各個人のお客様の損益の状況を示すものではありません。
- (注3) 分配金再投資基準価額は、期首の値を基準価額と同一となるように指数化しています。

基準価額の主な変動要因

当ファンドの基準価額は、組入っていた外国投資信託「UBS (Lux) エクイティ・ファンドーチャイナ・オポチュニティ (USD)」の基準価額が値上がりしたため、大きく上昇しました。また、為替変動（米ドル高・円安）もプラスに作用しました。

投資環境について

中国株式市場

当期の中国株式市場は前期末から大幅に上昇しました。期の序盤、関税政策をめぐる米中対立の激化懸念から株価が一時急落する局面もみられましたが、中国の政府系ファンドによる株価の買い支えの動きや、政府・当局の景気支援の姿勢が好感され、株価は間もなく反発しました。2025年5月以降は、通商問題をめぐる緊張緩和や、景気浮揚策および人工知能（AI）関連投資への期待などから、株価は上昇基調を維持しました。期の後半は、不動産市場の低迷や地政学リスクなどが重石となった一方で、当局による緩和的な金融政策が下支えとなり、株価は狭いレンジ内を上下する展開が続きました。

ポートフォリオについて

当ファンドのポートフォリオについて

当ファンドは、UBS (Lux) エクイティ・ファンド・チャイナ・オポチュニティ (USD) および UBS 短期円金利プラス・ファンド（適格機関投資家向け）を主要投資対象とし、期を通じて UBS (Lux) エクイティ・ファンド・チャイナ・オポチュニティ (USD) を高位に組み入れました。

UBS (Lux) エクイティ・ファンドーチャイナ・オポチュニティ (USD) のポートフォリオについて

当ファンドは、中国籍、香港籍もしくは主に中国に活動拠点を置く企業等の株式（預託証券等を含みます。）に投資を行いました。

●期中の主な動き

(1) 投資比率を引き上げた主な業種・銘柄

資本財・サービスでは、技術面とスケールメリットを活かした低コスト構造の両面で優位性を持つ、電気自動車（EV）向けバッテリーと電力貯蔵設備（ESS）の世界最大手である寧徳時代新能源科技（CATL）や、強いブランド力と近年軸足を置く海外事業の成長余地に加え、現地生産体制の強化により、トランプ関税の影響が相対的に軽減された点も評価する建設機械メーカー大手の三一重工（サニー・ヘビー・インダストリー）の新規組み入れなどを通じ、セクターウェイトを引き上げました。また素材では、厳格なコスト管理と投資効率の高さに対する評価に加え、過去の投資の回収期を迎え、今後数年にわたって収益の順調な成長が見込まれる中国を代表する大手鉱山会社の紫金鉱業集団（ズージン・マイニング・グループ）、および同社の産金部門で2025年9月に新規上場した紫金黄金国際（ズージン・ゴールド・インターナショナル）への新規ポジション構築などを通じ、同じくセクターウェイトを引き上げています。

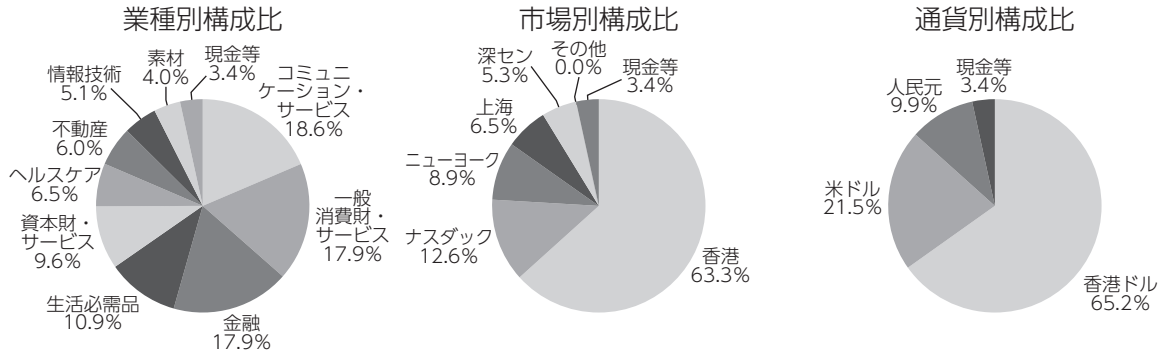
(2) 投資比率を引き下げた主な業種・銘柄

これに対して生活必需品では、若年層の白酒離れや健康志向の高まりによる飲酒量の低下、公務員や党政機関の酒席規制強化などの影響で投機需要が後退し、商品価格の下落が鮮明な高級白酒メーカーである貴州茅臺酒（グイジョウ・マオタイ）や、同業で180年以上の歴史を誇り、中国八大銘酒に数えられる「古井貢酒」の製造元である安徽古井貢酒（アンフィ・グージン）をそれぞれ一部売却したことなどにより、セクターウェイトを引き下げました。またコミュニケーション・サービスでは、2025年初め以降の株価上昇を受けてオンラインゲーム大手の網易（ネットイーズ）について、また通信量の増加にもかかわらず、定額制の料金体系から売上成長の伸び悩みが見え始めた契約者数で中国最大の携帯通信事業者である中国移动（チャイナ・モバイル）について、それぞれポジションを縮小したことにより、同じくセクターウェイトを引き下げています。

※業種はMSCI分類に準拠しています。

UBS (Lux) エクイティ・ファンドーチャイナ・オポチュニティ (USD) の組入資産の内容

(2026年2月25日現在)



※業種別／市場別／通貨別構成比は、「UBS (Lux) エクイティ・ファンドーチャイナ・オポチュニティ (USD)」の純資産総額に占める割合です。業種：MSCIによる分類に準拠しています。

※中国籍、香港籍もしくは主に中国に活動拠点を置く企業等の株式（預託証券等を含みます。）を主な投資対象としており、市場別構成比の「ニューヨーク」、「ナスダック」は、ADR等です。表示桁未満の数値がある場合、四捨五入で処理しています。

組入上位10銘柄

(銘柄数合計：69銘柄)

銘柄名	業種	構成比
騰訊（テンセント・ホールディングス）	コミュニケーション・サービス	9.3%
網易（ネットイーズ）-ADR	コミュニケーション・サービス	7.5%
アリババ・グループ・ホールディングス-ADR	一般消費財・サービス	7.1%
貴州茅臺酒（グイジョウ・マオタイ）	生活必需品	6.5%
遠東宏信（ファイイスト・ホライゾン）	金融	4.4%
招商銀行（チャイナ・マーチャント・バンク）	金融	4.1%
友邦保険控股（AIAグループ）	金融	3.6%
寧徳時代新能源科技（CATL）	資本財・サービス	3.5%
深セン国際控股（シンセン・インターナショナル・ホールディングス）	資本財・サービス	2.9%
中国平安保険（集団）（ピンアン・インシュアランス）	金融	2.8%

※構成比は、「UBS (Lux) エクイティ・ファンドーチャイナ・オポチュニティ (USD)」の純資産総額に占める割合です。業種：MSCIによる分類に準拠しています。

UBS短期円金利プラス・ファンド（適格機関投資家向け）のポートフォリオについて

UBS短期円金利プラス・マザーファンドへの投資を通じて、わが国のコマーシャル・ペーパーを含む短期金融商品および内外の円建ての公社債に投資を行い、利息等収入の確保を目指して運用を行いました。当期におきましては、利回りの優位性を勘案しつつ、コール・ローン等での運用を行いました。

ベンチマークとの差異について

当ファンドはファンド・オブ・ファンズであり、運用の目標となるベンチマークや投資対象資産の市場動向を説明する代表的な指数（参考指数）はありません。

分配金について

当期は、基準価額の水準や市況動向等を勘案し、分配を行いませんでした。なお、分配にあてなかった利益につきましては、運用の基本方針に基づいて運用いたします。

分配原資の内訳 (1万口当たり・税引前)

項目	第8期
	2025年2月26日~2026年2月25日
当期分配金	－円
(対基準価額比率)	(－%)
当期の収益	－円
当期の収益以外	－円
翌期繰越分配対象額	5,169円

(注1) 「当期の収益」は「経費控除後の配当等収益」および「経費控除後の有価証券売買等損益」から分配に充当した金額です。また、「当期の収益以外」は、「収益調整金」および「分配準備積立金」から分配に充当した金額です。

(注2) 対基準価額比率は当期分配金（税込み）の期末基準価額（分配金込み）に対する比率であり、ファンドの収益率とは異なります。

(注3) 「当期の収益」、「当期の収益以外」は小数点以下切捨てで算出しているため、合計が「当期分配金」と一致しない場合があります。

今後の運用方針

当ファンドの今後の運用方針

当ファンドは、UBS（Lux）エクイティ・ファンド・チャイナ・オポチュニティ（USD）およびUBS短期円金利プラス・ファンド（適格機関投資家向け）を主要投資対象とし、UBS（Lux）エクイティ・ファンド・チャイナ・オポチュニティ（USD）を高位に維持する方針です。

UBS（Lux）エクイティ・ファンドーチャイナ・オポチュニティ（USD）の今後の運用方針

今後もファンダメンタルズが良好な優良銘柄に割安な水準で投資できる機会をうかがいながら、運用を続けてまいります。

UBS短期円金利プラス・ファンド（適格機関投資家向け）の今後の運用方針

UBS短期円金利プラス・マザーファンドへの投資を通じて、短期金融市場の状況を注視しつつ、コール・ローン等で運用する予定です。

1万口当たりの費用明細

項目	当期 2025/2/26~2026/2/25		項目の概要
	金額	比率	
信託報酬	263円	1.903%	信託報酬＝期中の平均基準価額×信託報酬率 ※期中の平均基準価額（月末値の平均）は13,800円です。
（投信会社）	(129)	(0.935)	委託した資金の運用の対価
（販売会社）	(129)	(0.935)	運用報告書等各種書類の交付、口座内でのファンドに係る管理、購入後の情報提供等の対価
（受託会社）	(5)	(0.033)	運用財産の管理、運用指図実行等の対価
その他費用	5	0.039	その他費用＝期中のその他費用÷期中の平均受益権口数
（保管費用）	(1)	(0.009)	海外保管銀行等に支払う海外資産等の保管・送金・受渡等に係る費用
（監査費用）	(2)	(0.011)	監査法人等に支払うファンド監査に係る費用
（印刷費用等）	(3)	(0.018)	法定開示書類作成の際に業者に支払う作成・印刷・交付等に係る費用（EDINET含む）等
（その他）	(0)	(0.001)	受益権の管理事務に関連する費用等
合計	268	1.942	

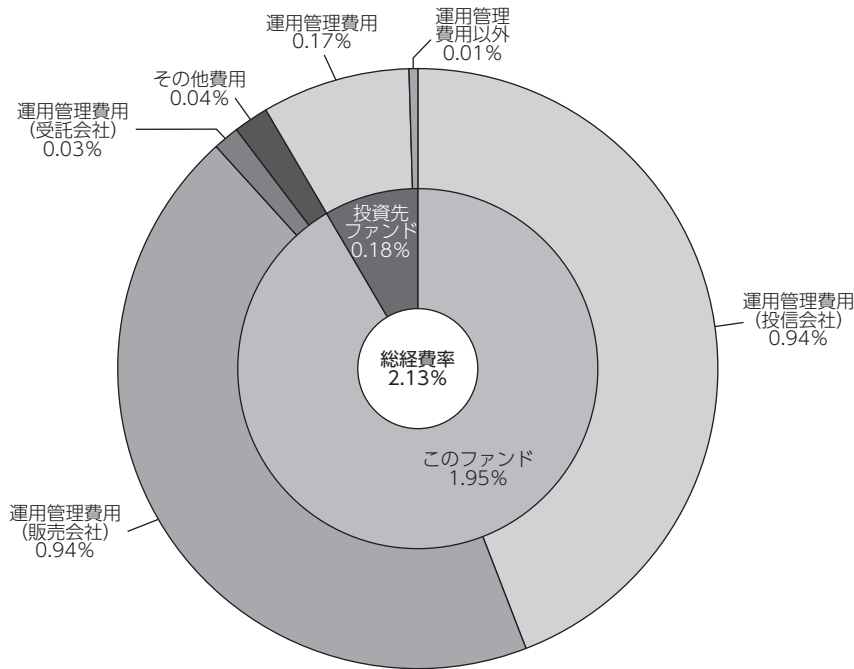
(注1) 期中の費用（消費税のかかるものは消費税を含む）は、追加、解約によって受益権口数に変動があるため、簡便法により算出した結果です。

(注2) 各金額は項目ごとに円未満は四捨五入してあります。

(注3) 各比率は1万口当たりのそれぞれの費用金額（円未満の端数を含む）を期中の平均基準価額で除して100を乗じたもので、項目ごとに小数第3位未満は四捨五入してあります。

(注4) 各項目の費用は、このファンドが組入れている投資信託証券が支払った費用を含みません。

（参考情報） 総経費率



総経費率 (①+②+③)	2.13%
①このファンドの費用の比率	1.95%
②投資先ファンドの運用管理費用の比率	0.17%
③投資先ファンドの運用管理費用以外の比率	0.01%

(注1) ①の費用は1万口当たりの費用明細において用いた簡便法により算出したものです。

(注2) ②・③の費用は、当該投資先ファンドの期中の平均純資産総額で除して算出した概算値です。

(注3) 各費用は、原則として、募集手数料、売買委託手数料及び有価証券取引税を含みません。

(注4) 各比率は、年率換算した値です。

(注5) ①の費用と②③の費用は、計上された期間が異なる場合があります。

(注6) 投資先ファンドとは、このファンドが組入れている投資信託証券です。

(注7) ①の費用は、投資先ファンドが支払った費用を含みません。

(注8) 上記の前提条件で算出したものです。このため、これらの値はあくまでも参考であり、実際に発生した費用の比率とは異なります。

当期中の運用・管理にかかった費用の総額（原則として、募集手数料、売買委託手数料及び有価証券取引税を除く。）を期中の平均受益権口数に期中の平均基準価額（1口当たり）を乗じた数で除した総経費率（年率）は2.13%です。

期中の売買及び取引の状況 (自 2025年2月26日 至 2026年2月25日)**投資信託証券**

	買 付		売 付	
	□ 数	金 額	□ 数	金 額
外国				
UBS (Lux) エクイティ・ファンド ーチャイナ・オポチュニティ (USD) I-B-accクラス	□ 69,573	千米ドル 8,000	□ 143,526	千米ドル 16,800

(注1) 金額は受け渡し代金。

(注2) 金額の単位未満は切り捨て。

利害関係人等との取引状況等 (自 2025年2月26日 至 2026年2月25日)

期中の利害関係人等との取引はありません。

(注) 利害関係人等とは、投資信託及び投資法人に関する法律第11条第1項に規定される利害関係人等です。

組入資産明細表 (2026年2月25日現在)**(1) 国内投資信託証券 (邦貨建)**

ファンド名	期 首	当 期		末
	□ 数	□ 数	評 価 額	比 率
UBS短期円金利プラス・ファンド (適格機関投資家向け)	□ 76,031	□ 76,031	千円 75	% 0.0
合 計	76,031	76,031	75	0.0

(注) 単位未満は切り捨て。

(2) 外国投資信託証券 (外貨建)

ファンド名	期 首	当 期		末	
	□ 数	□ 数	評 価 額		比 率
			外貨建金額	邦貨換算金額	
UBS(Lux)エクイティ・ファンドーチャイナ・オポチュニティ(USD)I-B-accクラス	□ 573,946	□ 499,993	千米ドル 63,099	千円 9,832,742	% 97.0
合 計	□ 数 ・ 金 額 573,946	499,993	63,099	9,832,742	
	銘 柄 数 < 比 率 >	1	1	-	<97.0%>

(注1) 邦貨換算金額は、期末の時価をわが国の対顧客電信売買相場の仲値により邦貨換算したものです。1米ドル=155.83円です。

(注2) < >内は、純資産総額に対する評価額の比率。

(注3) 単位未満は切り捨て。

(2026年2月25日現在)

投資信託財産の構成

項 目	当 期 末	
	評 価 額	比 率
	千円	%
投 資 信 託 受 益 証 券	9,832,818	96.0
コ ー ル ・ ロ ー ン 等 、 そ の 他	411,940	4.0
投 資 信 託 財 産 総 額	10,244,758	100.0

(注1) 評価額の単位未満は切り捨て。

(注2) 当期末における外貨建純資産（9,832,742千円）の投資信託財産総額（10,244,758千円）に対する比率は96.0%です。

(注3) 外貨建資産は、当期末の時価をわが国の対顧客電信売買相場の仲値により邦貨換算したものです。1米ドル=155.83円です。

資産、負債、元本及び基準価額の状況

(2026年2月25日現在)

項 目	当 期 末
(A) 資 産	10,244,758,217円
コ ー ル ・ ロ ー ン 等	411,933,330
投資信託受益証券(評価額)	9,832,818,117
未 収 利 息	6,770
(B) 負 債	104,432,322
未 払 信 託 報 酬	102,914,387
そ の 他 未 払 費 用	1,517,935
(C) 純 資 産 総 額(A - B)	10,140,325,895
元 本	6,743,677,473
次 期 繰 越 損 益 金	3,396,648,422
(D) 受 益 権 総 口 数	6,743,677,473口
1万口当たり基準価額(C/D)	15,037円

〈注記事項〉

期首元本額	7,576,214,193円
期中追加設定元本額	2,387,135,661円
期中一部解約元本額	3,219,672,381円
1口当たり純資産額	1.5037円

損益の状況

(自2025年2月26日 至2026年2月25日)

項 目	当 期
(A) 配 当 等 収 益	1,117,752円
受 取 利 息	1,117,752
(B) 有 価 証 券 売 買 損 益	1,597,423,311
売 買 益	1,973,446,343
売 買 損	△ 376,023,032
(C) 信 託 報 酬 等	△ 191,663,067
(D) 当 期 損 益 金(A + B + C)	1,406,877,996
(E) 前 期 繰 越 損 益 金	85,770,544
(F) 追 加 信 託 差 損 益 金	1,903,999,882
(配 当 等 相 当 額)	(1,993,256,411)
(売 買 損 益 相 当 額)	(△ 89,256,529)
(G) 計 (D + E + F)	3,396,648,422
(H) 収 益 分 配 金	0
次 期 繰 越 損 益 金(G + H)	3,396,648,422
追 加 信 託 差 損 益 金	1,903,999,882
(配 当 等 相 当 額)	(1,993,256,411)
(売 買 損 益 相 当 額)	(△ 89,256,529)
分 配 準 備 積 立 金	1,492,648,540

(注1) 損益の状況の中で(B)有価証券売買損益は期末の評価換えによるものを含みます。

(注2) 損益の状況の中で(C)信託報酬等には信託報酬に対する消費税等相当額を含めて表示しています。

(注3) 損益の状況の中で(F)追加信託差損益金とあるのは、信託の追加設定の際、追加設定をした価額から元本を差し引いた差額分をいいます。

(注4) 計算期間末における費用控除後の配当等収益（983,588円）、費用控除後の有価証券等損益額（421,792,400円）、信託約款に規定する収益調整金（1,993,256,411円）および分配準備積立金（1,069,872,552円）より分配対象収益は3,485,904,951円（10,000口当たり5,169円）ですが、分配を行っておりません。

<約款変更のお知らせ>

投資信託及び投資法人に関する法律第14条の改正に伴い、運用報告書に関する条項の記載変更を行いました。（約款変更実施日：2025年4月1日）

2023年11月に「投資信託及び投資法人に関する法律」の一部改正が行われ、交付運用報告書については書面交付を原則としていた規定が変更されました。本件により、デジタル化の推進を通じて顧客の利便性向上を図るとともに、ペーパーレス化による地球環境の保全など、サステナビリティへの貢献に繋がるものと捉えております。今後も顧客本位の業務運営を確保しつつ、電磁的方法での情報提供を進めてまいります。

ルクセンブルク籍外国投資信託 UBS (Lux) エクイティ・ファンドーチャイナ・オポチュニティ (USD) の運用状況

<参考情報>

当ファンドは、「UBS中国新時代株式ファンド」の各ファンドが投資対象とする外国投資証券です。
ご参考として、掲載されている当ファンドの損益計算書及び投資有価証券その他の純資産明細表は、2024年11月30日現在の現地Annual Reportからの抜粋であり、現地の会計基準に基づき作成され、監査を受けたものです。

損益計算書

自 2023年12月1日 至 2024年11月30日
米ドル

収益

流動資産等に係る受取利息	3,328,367.35
配当金	112,137,232.04
有価証券の貸付に係る純利益	921,231.89
その他収益	2,202,119.43
収益合計	118,588,950.71

費用

均一費用	-58,848,352.09
年次税	-1,319,562.68
その他の手数料	-596,337.29
当座借越等に係る支払利息	-148,860.80
費用合計	-60,913,112.86

投資純（損）益

57,675,837.85

実現（損）益

無オプション市場価格証券に係る実現（損）益	-650,412,288.64
為替予約取引に係る実現（損）益	-8,664,522.76
為替差（損）益	2,679,741.10
実現（損）益合計	-656,397,070.30

当期実現純（損）益

-598,721,232.45

未実現評価（損）益の変動

無オプション市場価格証券に係る未実現評価（損）益	512,188,999.85
為替予約取引に係る未実現評価（損）益	-2,170,859.15
未実現評価（損）益の変動合計	510,018,140.70

純資産の純増（減）額

-88,703,091.75

2024年11月30日現在の投資有価証券その他の純資産明細表

通貨	銘柄	株数/額面	米ドル建評価額 先物/為替予約取引/ スワップに係る 未実現(損)益	純資産 比率 (%)
公認の証券取引所に上場されている譲渡性のある有価証券および短期金融商品				
株式				
ケイマン				
HKD	WUXI XDC CAYMAN USD0.00005	2,863,741.00	10,135,931.63	0.35
ケイマン合計			10,135,931.63	0.35
中国				
USD	ALIBABA GROUP HLDG SPON ADS EACH REP ONE ORD-ADR	2,163,320.00	187,321,878.80	6.43
HKD	ALIBABA GROUP HLDG USD1	715,700.00	7,691,398.16	0.26
HKD	ANHUI CONCH CEMENT 'H' CNY1	12,807,500.00	33,401,712.54	1.15
HKD	ANHUI GUJING DISTL 'B' CNY1	7,122,945.00	101,850,481.60	3.50
HKD	BRONCUS HOLDING CO USD0.000025	3,331,000.00	203,271.54	0.01
HKD	CHANJET INFORMATIO 'H' CNY1	12,205,200.00	7,840,129.50	0.27
HKD	CHEERWIN GP ORD HKD0	16,787,000.00	4,097,651.53	0.14
HKD	CHINA DONGXIANG (GROUP) HKD0.01	140,786,000.00	6,601,774.20	0.23
HKD	CHINA MERCHANTS BK 'H' CNY1	34,347,895.00	155,549,127.55	5.34
HKD	CHINA RESOURCE BEV NPV	18,586,400.00	26,886,978.61	0.92
HKD	CHINASOFT INTL LTD HKD0.05 (POST B/L CHANGE)	76,028,000.00	53,428,037.73	1.83
HKD	HAINAN MEILAN INTL 'H' CNY1	9,026,000.00	10,007,243.25	0.34
HKD	HANSOH PHARMACEUTICAL GROUP CO LTD	16,105,481.00	39,933,680.64	1.37
HKD	HORIZON CONSTR DEV USD0.00002	35,688,444.00	6,098,002.33	0.21
HKD	INDUSTRIAL & COM B 'H' CNY1	57,462,115.00	33,663,152.25	1.16
USD	JUPAI HLDGS LTD ADS EACH REPR 6 SHS	3,173,736.00	190,424.16	0.01
USD	KANZHUN LTD SPON EACH ADR REP 2 ORD SHS	1,497,516.00	18,838,751.28	0.65
HKD	KINGSOFT CORP USD0.0005	5,769,600.00	23,274,678.19	0.80
CNY	KWEICHOW MOUTAI 'A' CNY1	1,255,943.00	264,928,691.58	9.10
HKD	LIVZON PHARMACEUTI 'H' CNY1	5,811,322.00	19,859,344.44	0.68
HKD	LONGFOR GROUP HLDG HKD0.10	20,884,000.00	29,298,450.64	1.01
HKD	MEITUAN USD0.00001 (A & B CLASS)	5,515,140.00	119,530,835.61	4.11
HKD	MICROTECH MEDICAL CNY1 H	3,981,800.00	2,445,207.23	0.08
HKD	MIDEA GROUP CO LTD CNY1 H	8,192,000.00	72,986,870.18	2.51
USD	NETEASE INC ADR REP 25 COM USD0.0001	2,783,164.00	240,910,675.84	8.27
HKD	NETEASE INC USD0.0001	193,400.00	3,339,366.38	0.11
USD	NEW ORIENTAL EDUCA ADR EACH REPR 10 ORD SHS SP	398,821.00	23,737,825.92	0.82
USD	PDD HOLDINGS INC	719,089.00	71,045,993.20	2.44
HKD	PEIJIA MEDICAL LIM USD0.0001	8,992,000.00	4,355,178.70	0.15
HKD	PING AN INSURANCE 'H' CNY1	10,640,000.00	61,238,983.54	2.10
HKD	POP MART INTL GRP USD0.0001	350,200.00	4,042,430.43	0.14
HKD	PRECISION TSUGAMI HKD1	9,430,000.00	14,852,873.92	0.51
HKD	SUNKING TECHNOLOGY HKD0.10	38,226,000.00	5,647,614.28	0.19
USD	TAL EDUCATION GRP ADS EA REPR 2 CL A ORD SHS	5,079,169.00	52,518,607.46	1.80
HKD	TENCENT HLDGS LIM HKD0.00002	5,606,200.00	286,655,309.81	9.85
HKD	TONG REN TANG TECHNOLOGIES CO LTD-H	10,568,000.00	6,856,342.66	0.24
HKD	WENZHOU KANGNING H CNY1.00	887,900.00	1,428,159.51	0.05
HKD	WUXI BIOLOGICS (CA USD0.0000083)	6,345,500.00	12,228,281.82	0.42
HKD	YIHAI INTERNATIONA USD0.00001	33,963,000.00	59,253,518.86	2.04
中国合計			2,074,038,935.87	71.24
香港				
HKD	AIA GROUP LTD NPV	14,911,600.00	111,399,257.46	3.83
HKD	ALIBABA HEALTH INF HKD0.01	20,950,000.00	9,823,929.19	0.34
HKD	CHINA EVERBRIGHT HKD1	22,130,000.00	14,784,038.65	0.51
HKD	CHINA JINMAO HOLDI NPV	393,964,000.00	54,662,391.13	1.88
HKD	CHINA MOBILE LTD NPV	7,728,000.00	71,781,700.47	2.46
HKD	CHINA O/SEAS LAND HKD0.10	35,926,000.00	61,570,549.10	2.11
HKD	CHINA RES LAND HKD0.10	27,432,722.00	81,059,714.56	2.78
HKD	CSPC PHARMACEUTICA HKD0.10	158,459,200.00	103,212,845.16	3.54
HKD	DAWNWAYS PHARMS HKD0.05	37,044,000.00	5,710,938.10	0.20
HKD	FAR EAST HORIZON L HKD0.01	160,598,000.00	108,319,779.57	3.72
HKD	ONEWO INC CNY1 H	3,406,800.00	9,541,385.96	0.33
HKD	SHENZHEN INVESTMEN HKD0.05	40,436,000.00	4,571,504.92	0.16
HKD	SHN INTL HLDGS HKD1	96,890,000.00	79,664,945.15	2.74
HKD	SSY GROUP LIMITED HKD0.02	137,113,447.00	62,710,227.84	2.15
香港合計			778,813,207.26	26.75

通貨 銘柄	株数/額面	米ドル建評価額 先物/為替予約取引/ スワップに係る 未実現(損)益	純資産 比率 (%)			
アメリカ						
HKD VOBILE GROUP LTD USD0.000025	1,358,000.00	567,010.97	0.02			
アメリカ合計		567,010.97	0.02			
株式合計		2,863,555,085.73	98.36			
公認の証券取引所に上場されている譲渡性のある有価証券および短期金融商品合計		2,863,555,085.73	98.36			
投資有価証券合計		2,863,555,085.73	98.36			
為替予約取引						
購入通貨	購入金額	売却通貨	売却金額	満期日		
AUD	101,088,400.00	USD	65,886,922.24	17.1.2025	-72,287.33	0.00
EUR	50,380,300.00	USD	53,317,899.72	17.1.2025	-9,416.03	0.00
USD	586,169.94	EUR	555,400.00	17.1.2025	-1,510.80	0.00
CNH	388,756,400.00	USD	53,713,141.10	17.1.2025	56,503.65	0.00
USD	2,498,329.43	AUD	3,844,200.00	17.1.2025	-4,476.23	0.00
USD	1,583,322.91	EUR	1,505,000.00	17.1.2025	-9,150.10	0.00
USD	1,597,005.89	CNH	11,551,800.00	17.1.2025	-745.77	0.00
為替予約取引合計					-41,082.61	0.00
銀行預金、要求払い預金および貯蓄預金ならびにその他の流動資産					52,770,076.85	1.81
当座借越およびその他の短期負債					-15.77	0.00
その他の資産および負債					-5,032,806.02	-0.17
純資産合計					2,911,251,258.18	100.00

UBS短期円金利プラス・ファンド（適格機関投資家向け）

参考情報

当ファンドは、UBS中国新時代株式ファンド（年1回決算型）が投資対象とする国内投資信託証券です。
ご参考として第17期決算日（2026年1月20日）の運用状況をご報告申し上げます。

UBS短期円金利プラス・ファンド（適格機関投資家向け）

最近5期の運用実績

決 算 期	基 準 価 額	税 込 配 分 金	期 騰 落 中 率	債 券 組 入 率	債 券 先 物 率	純 資 産 額
				比	比	
13期（2022年1月20日）	円 9,938	円 0	% △0.2	% —	% —	百万円 8
14期（2023年1月20日）	9,924	0	△0.1	—	—	8
15期（2024年1月22日）	9,910	0	△0.1	—	—	8
16期（2025年1月20日）	9,909	0	△0.0	—	—	8
17期（2026年1月20日）	9,941	0	0.3	—	—	8

(注1) 基準価額は1万口当たり。

(注2) 当ファンドは親投資信託を組み入れますので、「債券組入率」、「債券先物比率」は実質比率を記載しております。

(注3) 債券先物比率は買建比率－売建比率。

当期中の基準価額等の推移

年 月 日	基 準 価 額	騰 落 率	債 券 組 入 率	債 券 先 物 率
			比	比
(期 首) 2025年 1月20日	円 9,909	% —	% —	% —
1月末	9,909	0.0	—	—
2月末	9,912	0.0	—	—
3月末	9,914	0.1	—	—
4月末	9,917	0.1	—	—
5月末	9,920	0.1	—	—
6月末	9,922	0.1	—	—
7月末	9,924	0.2	—	—
8月末	9,926	0.2	—	—
9月末	9,929	0.2	—	—
10月末	9,932	0.2	—	—
11月末	9,934	0.3	—	—
12月末	9,938	0.3	—	—
(期 末) 2026年 1月20日	9,941	0.3	—	—

(注1) 基準価額は1万口当たり。

(注2) 騰落率は期首比です。

(注3) 当ファンドは親投資信託を組み入れますので、「債券組入率」、「債券先物比率」は実質比率を記載しております。

(注4) 債券先物比率は買建比率－売建比率。

分配原資の内訳（1万口当たり・税引前）

項目	第17期	
	2025年1月21日～2026年1月20日	
当期分配金	-円	
(対基準価額比率)	(- %)	
当期の収益	-円	
当期の収益以外	-円	
翌期繰越分配対象額	107円	

- (注1) 「当期の収益」は「経費控除後の配当等収益」および「経費控除後の有価証券売却等損益」から分配に充当した金額です。また、「当期の収益以外」は、「収益調整金」および「分配準備積立金」から分配に充当した金額です。
- (注2) 対基準価額比率は当期分配金（税込み）の期末基準価額（分配金込み）に対する比率であり、ファンドの収益率とは異なります。
- (注3) 「当期の収益」、「当期の収益以外」は小数点以下切捨てで算出しているため、合計が「当期分配金」と一致しない場合があります。

1万口当たりの費用明細

項目	当期		項目の概要
	2025/1/21～2026/1/20		
	金額	比率	
信託報酬	4円	0.044%	信託報酬＝期中の平均基準価額×信託報酬率 ※期中の平均基準価額（月末値の平均）は9,923円です。
(投信会社)	(1)	(0.011)	委託した資金の運用の対価
(販売会社)	(0)	(0.001)	運用報告書等各種書類の交付、口座内でのファンドに係る管理、購入後の情報提供等の対価
(受託会社)	(3)	(0.032)	運用財産の管理、運用指図実行等の対価
その他費用	0	0.002	その他費用＝期中のその他費用÷期中の平均受益権口数
(その他)	(0)	(0.002)	受益権の管理事務に関連する費用等
合計	4	0.046	

- (注1) 期中の費用（消費税のかかるものは消費税を含む）は、追加、解約によって受益権口数に変動があるため、簡便法により算出した結果です。なお、その他費用は、このファンドが組入れているマザーファンドが支払った金額のうち、このファンドに対応するものを含みます。
- (注2) 各金額は項目ごとに円未満は四捨五入してあります。
- (注3) 各比率は1万口当たりのそれぞれの費用金額（円未満の端数を含む）を期中の平均基準価額で除して100を乗じたもので、項目ごとに小数第3位未満は四捨五入してあります。

親投資信託受益証券の設定、解約状況（自 2025年1月21日 至 2026年1月20日）

	設		定		解		約	
	□	数	金	額	□	数	金	額
		千□		千円		千□		千円
UBS短期円金利プラス・マザーファンド		—		—		2		2

(注) 単位未満は切り捨て。

利害関係人等との取引状況等（自 2025年1月21日 至 2026年1月20日）

期中の利害関係人等との取引はありません。

(注) 利害関係人等とは、投資信託及び投資法人に関する法律第11条第1項に規定される利害関係人等です。

組入資産明細表

親投資信託残高

(2026年1月20日現在)

項目	期 首		当 期		評 価 額
	□	数	□	数	
		千□		千□	千円
UBS短期円金利プラス・マザーファンド		8,782		8,780	8,792

(注) 口数・評価額の単位未満は切り捨て。

投資信託財産の構成

（2026年1月20日現在）

項 目	当 期 末	
	評 価 額	比 率
UBS短期円金利プラス・マザーファンド	千円 8,792	% 99.9
コ ー ル ・ ロ ー ン 等 、 そ の 他	9	0.1
投 資 信 託 財 産 総 額	8,801	100.0

（注）金額の単位未満は切り捨て。

資産、負債、元本及び基準価額の状況

（2026年1月20日現在）

項 目	当 期 末
(A) 資 産	8,801,735円
コ ー ル ・ ロ ー ン 等	8,778
UBS短期円金利プラス・マザーファンド(評価額)	8,792,957
(B) 負 債	1,927
未 払 信 託 報 酬	1,855
そ の 他 未 払 費 用	72
(C) 純 資 産 総 額(A-B)	8,799,808
元 本	8,852,395
次 期 繰 越 損 益 金	△ 52,587
(D) 受 益 権 総 口 数	8,852,395口
1 口 当 たり 基 準 価 額(C/D)	9,941円

〈注記事項〉

期首元本額 8,852,395円
 期中追加設定元本額 0円
 期中一部解約元本額 0円
 1口当たり純資産額 0.9941円
 純資産総額が元本を下回っており、その差額は52,587円です。

損益の状況

（自2025年1月21日 至2026年1月20日）

項 目	当 期
(A) 有 価 証 券 売 買 損 益	31,612円
売 買 損 益	31,612
(B) 信 託 報 酬 等	△ 3,860
(C) 当 期 損 益 金(A+B)	27,752
(D) 前 期 繰 越 損 益 金	△ 81,644
(E) 追 加 信 託 差 損 益 金	1,305
(配 当 等 相 当 額)	(5,813)
(売 買 損 益 相 当 額)	(△ 4,508)
(F) 計 (C+D+E)	△ 52,587
(G) 収 益 分 配 金	0
次 期 繰 越 損 益 金(F+G)	△ 52,587
追 加 信 託 差 損 益 金	1,305
(配 当 等 相 当 額)	(5,813)
(売 買 損 益 相 当 額)	(△ 4,508)
分 配 準 備 積 立 金	88,951
繰 越 損 益 金	△142,843

（注1）損益の状況の中で(A)有価証券売買損益は期末の評価換えによるものを含みます。

（注2）損益の状況の中で(B)信託報酬等には信託報酬に対する消費税等相当額を含めて表示しています。

（注3）損益の状況の中で(E)追加信託差損益金とあるのは、信託の追加設定の際、追加設定をした価額から元本を差し引いた差額分をいいます。

（注4）計算期間末における費用控除後の配当等収益（28,196円）、費用控除後の有価証券等損益額（0円）、信託約款に規定する収益調整金（5,813円）および分配準備積立金（60,755円）より分配対象収益は94,764円（10,000口当たり107円）ですが、分配を行っておりません。

UBS短期円金利プラス・マザーファンドの運用状況

参考情報

当ファンドは、UBS短期円金利プラス・ファンド（適格機関投資家向け）が投資対象とする親投資信託で、信託財産の実質的な運用を行っております。

ご参考として、第17期決算日（2026年1月20日）の運用状況をご報告申し上げます。

UBS短期円金利プラス・マザーファンド

最近5期の運用実績

決 算 期	基 準 価 額	期 騰 落 中 率	債 券 組 入 率	債 券 先 物 率	純 資 産 額
			比	比	
13期（2022年1月20日）	円 9,994	% △0.1	% -	% -	百万円 8
14期（2023年1月20日）	9,984	△0.1	-	-	8
15期（2024年1月22日）	9,974	△0.1	-	-	8
16期（2025年1月20日）	9,978	0.0	-	-	8
17期（2026年1月20日）	10,014	0.4	-	-	8

(注1) 基準価額は1万口当たり。

(注2) 債券先物比率は買建比率－売建比率。

当期中の基準価額等の推移

年 月 日	基 準 価 額	騰 落 率	債 券 組 入 率	債 券 先 物 率
			比	比
(期 首) 2025年 1月20日	円 9,978	% -	% -	% -
1月末	9,978	0.0	-	-
2月末	9,981	0.0	-	-
3月末	9,984	0.1	-	-
4月末	9,987	0.1	-	-
5月末	9,990	0.1	-	-
6月末	9,993	0.2	-	-
7月末	9,995	0.2	-	-
8月末	9,998	0.2	-	-
9月末	10,001	0.2	-	-
10月末	10,004	0.3	-	-
11月末	10,007	0.3	-	-
12月末	10,011	0.3	-	-
(期 末) 2026年 1月20日	10,014	0.4	-	-

(注1) 基準価額は1万口当たり。

(注2) 騰落率は期首比です。

(注3) 債券先物比率は買建比率－売建比率。

1万口当たりの費用明細

該当事項はありません。

期中の売買及び取引の状況（自 2025年1月21日 至 2026年1月20日）

該当事項はありません。

主要な売買銘柄（自 2025年1月21日 至 2026年1月20日）

該当事項はありません。

利害関係人等との取引状況等（自 2025年1月21日 至 2026年1月20日）

期中の利害関係人等との取引はありません。

(注) 利害関係人等とは、投資信託及び投資法人に関する法律第11条第1項に規定される利害関係人等です。

組入資産明細表（2026年1月20日現在）

2026年1月20日現在、有価証券等の組入はありません。

投資信託財産の構成

（2026年1月20日現在）

項 目	当 期 末	
	評 価 額	比 率
コ ー ル ・ ロ ー ン 等 、 そ の 他	千円 8,793	% 100.0
投 資 信 託 財 産 総 額	8,793	100.0

（注）金額の単位未満は切り捨て。

資産、負債、元本及び基準価額の状況

（2026年1月20日現在）

項 目	当 期 末
(A) 資 産	8,793,023円
コ ー ル ・ ロ ー ン 等	8,792,879
未 収 利 息	144
(B) 純 資 産 総 額(A)	8,793,023
元 本	8,780,665
次 期 繰 越 損 益 金	12,358
(C) 受 益 権 総 口 数	8,780,665口
1 万 口 当 たり 基 準 価 額 (B / C)	10,014円

〈注記事項〉

期首元本額	8,782,667円
期中追加設定元本額	0円
期中一部解約元本額	2,002円
1口当たり純資産額	1.0014円

[当マザーファンドの当期末における元本の内訳]

UBS短期円金利プラス・ファンド（適格機関投資家向け）	8,780,665円
-----------------------------	------------

損益の状況

（自2025年1月21日 至2026年1月20日）

項 目	当 期
(A) 配 当 等 収 益	32,056円
受 取 利 息	32,056
(B) 当 期 損 益 金(A)	32,056
(C) 前 期 繰 越 損 益 金	△19,700
(D) 解 約 差 損 益 金	2
(E) 計 (B + C + D)	12,358
次 期 繰 越 損 益 金(E)	12,358

（注）損益の状況の中で(D)解約差損益金とあるのは、中途解約の際、元本から解約価額を差し引いた差額分をいいます。