

UBSグローバルCBオープン

(年1回決算型・為替ヘッジあり) / (年1回決算型・為替ヘッジなし)

追加型投信 / 内外 / その他資産(転換社債)



- 本書は金融商品取引法第13条の規定に基づく目論見書です。
- 当ファンドに関する投資信託説明書(請求目論見書)を含む詳細な情報は、**委託会社のホームページで閲覧できます。**
- 本書には信託約款の主な内容が含まれておりますが、信託約款の全文は、請求目論見書に掲載されています。

【委託会社】(ファンドの運用の指図を行う者)

UBSアセット・マネジメント株式会社

金融商品取引業者 関東財務局長(金商)第412号

<照会先>

ホームページアドレス : <https://www.ubs.com/japanfunds/>

電話番号: 03-5293-3700(営業日の9:00~17:00)

【受託会社】(ファンドの財産の保管および管理を行う者)

三菱UFJ信託銀行株式会社

商品分類および属性区分表

当ファンドの商品分類および属性区分は以下のとおりです。

	商品分類			属性区分				
	単位型・追加型	投資対象地域	投資対象資産(収益の源泉)	投資対象資産	決算頻度	投資対象地域	投資形態	為替ヘッジ
■UBSグローバルCBオープン(年1回決算型・為替ヘッジあり) (以下「年1回決算型・為替ヘッジあり」ということがあります。)	追加型	内外	その他資産(転換社債)	その他資産(投資信託証券(転換社債))	年1回	グローバル(含む日本)	ファンド・オブ・ファンズ	あり(フルヘッジ)
■UBSグローバルCBオープン(年1回決算型・為替ヘッジなし) (以下「年1回決算型・為替ヘッジなし」ということがあります。)	追加型	内外	その他資産(転換社債)	その他資産(投資信託証券(転換社債))	年1回	グローバル(含む日本)	ファンド・オブ・ファンズ	なし

※属性区分に記載している「為替ヘッジ」は、対円での為替変動リスクに対するヘッジの有無を記載しております。商品分類および属性区分の定義につきましては、一般社団法人投資信託協会のホームページ(<https://www.toushin.or.jp/>)をご覧ください。

◎委託会社の情報

設立／1996年4月1日(ユービーエス投資顧問株式会社設立)

資本金／22億円(2024年9月末現在)

運用する投資信託財産の合計純資産総額／3,991億円(2024年9月末現在)

- ・請求目論見書は、販売会社にご請求いただければ当該販売会社を通じて交付いたします。なお、販売会社にご請求された場合は、その旨をご自身で記録しておくようにしてください。
- ・当ファンドの商品内容に関して重大な変更を行う場合には、投資信託及び投資法人に関する法律(昭和26年法律第198号)に基づき事前に投資者(受益者)の意向を確認する手続きを行います。
- ・当ファンドの信託財産は、受託会社において信託法に基づき分別管理されています。
- ・ご購入に際しては、本書の内容を十分にお読みください。

「UBSグローバルCBオープン(年1回決算型・為替ヘッジあり)」および「UBSグローバルCBオープン(年1回決算型・為替ヘッジなし)」の受益権の募集については、委託会社は、金融商品取引法第5条の規定により有価証券届出書を2024年12月17日に関東財務局長に提出しており、2024年12月18日にその届出の効力が生じております。

ファンドの目的・特色

ファンドの目的

主として、外国籍投資信託^{※1}への投資を通じて、世界各国の転換社債等^{※2}に投資を行い、信託財産の中長期的な成長を目指して運用を行います。

※1 「年1回決算型・為替ヘッジあり」は、外国籍投資信託であるUBS(CAY)グローバルCBファンド(円ヘッジクラス)、「年1回決算型・為替ヘッジなし」は、外国籍投資信託であるUBS(CAY)グローバルCBファンド(ノンヘッジクラス)(以下、UBS(CAY)グローバルCBファンド(円ヘッジクラス)およびUBS(CAY)グローバルCBファンド(ノンヘッジクラス)のそれぞれを「指定外国投資信託」ということがあります。)に投資を行います。

※2 「転換社債等」とは、一定の条件で株式に転換できる権利のついた社債や、これと同様の性質を有する証券、証書などの有価証券をいいます。(有価証券の種類にかかわらず、委託会社(指定外国投資信託の投資運用会社を含む)が同様の投資効果を得られると判断するものを含みます。以下同じです。)

ファンドの特色

1 世界各国の転換社債(以下「CB」ということがあります。)等を実質的な主要投資対象とします。

- ・ 銘柄選択にあたっては、利回り、発行体リスク、流動性などを考慮します。なお、信用格付けが投資適格未満(BBB-未満)の銘柄への投資も行います。^(注)

(注) 投資適格未満(BBB-未満)の銘柄の組入れ比率については、市場環境の変化等に伴い発行体の信用力が低下するような局面等においては上昇する可能性があります。

2 「年1回決算型・為替ヘッジあり」と「年1回決算型・為替ヘッジなし」の2つのコースからお選びいただけます。

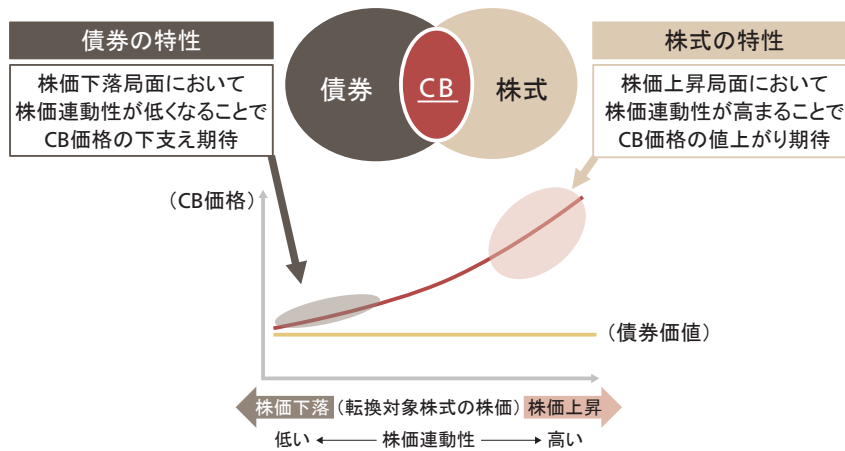
- ・ 「年1回決算型・為替ヘッジあり」は、投資先指定外国投資信託において、原則として対円での為替ヘッジを行い、為替変動リスクの低減を図ります。
- ・ 「年1回決算型・為替ヘッジなし」は、原則として対円での為替ヘッジを行いませんので、円高時の為替変動リスクがある一方、円安時には為替収益が期待できます。

3 指定外国投資信託の運用は、UBSアセット・マネジメント・スイス・エイ・ジーが行います。

- ・ UBSアセット・マネジメント・スイス・エイ・ジーは、スイスを本拠地としたグローバル総合金融機関であるUBSグループにおける資産運用部門の一員です。

■ CB(転換社債)とは

- ・CBとは、一定の条件で株式に転換できる権利のついた社債です。
- ・債券と株式のそれぞれの値動きの特性を兼ね備えています。



※上記はCBの値動きについて、あくまでも一般的なイメージを記載したものであり、必ずしも上記のようになるとは限りません。

■ 信用格付けとは

- ・信用格付けとは、債券の元本返済および利金の支払いが当初の予定どおり行われる確実性の評価をランク付けしたものをいいます。S&Pグローバル・レーティング社、ムーディーズ社などの格付機関が格付けを行っています。付与された信用格付けは随時見直され、発行体の財務状況の変化などによって変更されます。低い格付けを持つ債券ほど、元本返済および利金の支払いが定めどおり行われる確実性が低く、よって信用リスクが高いということになります。

	S&Pグローバル・レーティング社	ムーディーズ社	信用度
投資適格 (BBB-以上)	AAA	Aaa	↑ 高い
	AA	Aa	
	A	A	
	BBB	Baa	
投資適格未満 (BBB-未満)	BB	Ba	↓ 低い
	B	B	
	CCC	Caa	
	CC	Ca	
	C	C	
	D		

- ・格付機関の格付けは、最高位以外のものについて3段階の格付けが付されています。S&Pグローバル・レーティング社の場合、AA+、AA、AA-、A+、A、A-、ムーディーズ社の場合、Aa1、Aa2、Aa3、A1、A2、A3と表されます。

■ CBの運用体制[※]

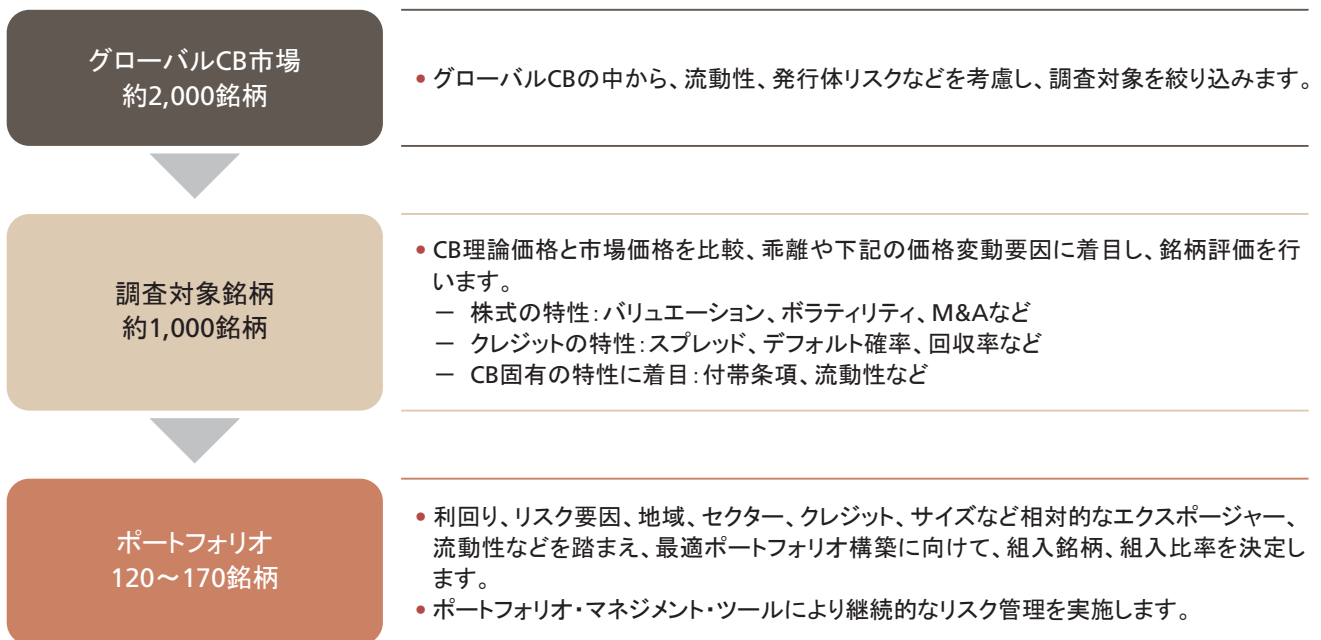
- ・世界各国のクレジット・アナリスト(債券運用部門)、株式アナリスト(株式運用部門)からの分析と、CB運用チーム独自の分析を統合的に活用し運用を行います。



※指定外国投資信託「UBS(CAY)グローバルCBファンド(円ヘッジクラス)／(ノンヘッジクラス)」は、UBSアセット・マネジメント・スイス・エイ・ジーが運用します。上記は、UBSアセット・マネジメント・スイス・エイ・ジーにおけるCB運用について記載しています。

資金動向、信託財産の規模、市況動向等によっては上記のような運用ができない場合があります。

■ 運用プロセス



2024年9月末現在

◎ ファンドの仕組み

- 当ファンドは、ファンド・オブ・ファンズ方式で運用を行います。
- 指定外国投資信託の組入れについては、通常の運用状況においては高位を維持することを基本とします。
- 「年1回決算型・為替ヘッジあり」および「年1回決算型・為替ヘッジなし」の間でスイッチングが可能です。ただし、販売会社によってはスイッチングの取り扱いを行わない場合があります。

[ファンド・オブ・ファンズ方式について]

〈年1回決算型・為替ヘッジあり〉

当ファンドは、主として世界各国の転換社債等に投資を行う「UBS(CAY)グローバルCBファンド(円ヘッジクラス)」および主として円建ての公社債等に投資を行う「UBS短期円金利プラス・ファンド(適格機関投資家向け)」を投資対象とするファンド・オブ・ファンズ方式で運用します。



〈年1回決算型・為替ヘッジなし〉

当ファンドは、主として世界各国の転換社債等に投資を行う「UBS(CAY)グローバルCBファンド(ノンヘッジクラス)」および主として円建ての公社債等に投資を行う「UBS短期円金利プラス・ファンド(適格機関投資家向け)」を投資対象とするファンド・オブ・ファンズ方式で運用します。



資金動向、信託財産の規模、市況動向等によっては上記のような運用ができない場合があります。

■ ファンドが投資対象とする投資信託の概要

投資信託証券の名称	UBS(CAY)グローバルCBファンド(円ヘッジクラス)/(ノンヘッジクラス)
形態	ケイマン諸島籍外国投資信託(円建て)
運用の基本方針	世界各国の転換社債等 [※] を主要投資対象とし、信託財産の成長を目指して運用を行います。 [※] 「転換社債等」とは、一定の条件で株式に転換できる権利のついた社債や、これと同様の性質を有する証券、証書などの有価証券をいいます。(有価証券の種類にかかわらず、指定外国投資信託の投資運用会社が同様の投資効果を得られると判断するものを含みます。以下同じです。)
主な投資対象	主として世界各国の転換社債等を投資対象とします。
管理報酬等 ^(注)	<ol style="list-style-type: none"> ① 申込手数料: なし ② 解約手数料: なし ③ 受託報酬及び管理事務代行報酬等: 指定外国投資信託の受託報酬、保管・事務管理報酬については、純資産総額に応じて、年率または固定金額のいずれかが適用されます。 受託報酬(年率0.01%、ただし、年10,000米ドル相当額を下回る場合は、10,000米ドル相当額) 保管・事務管理報酬(年率0.07%、ただし、年40,000米ドル相当額を下回る場合は、40,000米ドル相当額) 名義書換代行報酬(年率0.01%) 運用報酬(年率0.50%) ④ 信託財産留保額: 換金時の基準価額に対し0.30%を乗じて得た額 ⑤ その他費用: 法務費用、監査費用及びその他諸費用(法令に必要とされる書類の作成、届出、交付にかかる費用、受益権の管理事務等に関する費用等を含みます。)は、受益者の負担とし、信託財産から支弁することができるものとします。また、売買委託手数料、信託事務の諸費用は、受益者の負担とし、信託財産中から支弁します。 指定外国投資信託の設定に関する費用は指定外国投資信託が負担し、3年を超えない期間にわたって償却されます。
関係会社の名称	投資運用会社: UBSアセット・マネジメント・スイス・エイ・ジー
投資信託証券の名称	UBS短期円金利プラス・ファンド(適格機関投資家向け)
形態	国内籍投資信託
運用の基本方針	わが国のコマーシャル・ペーパーを含む短期金融商品および内外の円建ての公社債を実質的な主たる投資対象とし、円短期金利を上回る信託財産の安定的な成長を目指して運用を行います。
主な投資対象	UBS短期円金利プラス・マザーファンド受益証券、ならびに内外の円建て公社債を主要投資対象とします。
管理報酬等	<ol style="list-style-type: none"> ① 申込手数料: なし ② 解約手数料: なし ③ 信託報酬: 年率0.044%(税抜年率0.04%) ④ その他費用^(注): 信託財産に関する租税、信託事務の処理に要する費用および受託会社の立替えた立替金の利息、組入れ有価証券の売買に係る売買委託手数料等および当該売買委託手数料等に係る消費税等相当額等
関係会社の名称	委託会社: UBSアセット・マネジメント株式会社

(注) 信託財産の規模、取引量等により変動しますので、事前に金額および計算方法を表示することができません。

資金動向、信託財産の規模、市況動向等によっては上記のような運用ができない場合があります。

◎ 主な投資制限

投資信託証券への投資割合	制限を設けません。
同一銘柄の投資信託証券への投資割合	制限を設けません。 ただし、当該投資信託証券が一般社団法人投資信託協会規則に定めるエクスポージャーがルックスルーできる場合に該当しないときは、当該投資信託証券への投資は、信託財産の純資産総額の10%以内とします。
株式への投資	直接投資は行いません。
外貨建資産への投資	直接投資は行いません。
デリバティブの利用	行いません。ただし、投資対象となる投資信託証券においてはデリバティブ取引を行う場合があります。その場合は、価格変動、金利変動および為替変動により生じるリスクを減じる目的ならびに投資の対象とする資産を保有した場合と同様の損益を実現する目的以外には利用しません。
一の者に対する株式等エクスポージャー、債券等エクスポージャーおよびデリバティブ等エクスポージャーの信託財産の純資産総額に対する比率	原則として、それぞれ信託財産の純資産総額の10%、合計で20%以内とします。

◎ 分配方針

毎決算時(毎年9月17日。ただし、休業日の場合には翌営業日とします。)に、原則として以下の方針に基づき分配を行います。

- ・ 分配対象額の範囲は、経費控除後の繰越分を含めた配当等収益および売買益(評価益を含みます。)等の全額とします。
- ・ 収益分配金額は、上記の範囲内で、市況動向等を勘案して委託会社が決定します。ただし、委託会社の判断で、分配を行わないことがあります。
- ・ 収益の分配にあてなかった利益については、運用の基本方針に基づいて元本部分と同一の運用を行います。

※将来の分配金の支払いおよびその金額について保証するものではありません。

※分配金は、原則として決算日より起算して5営業日目までに支払いが開始されますが、販売会社との契約によっては、税引後無手数料で再投資が可能です。

投資リスク

基準価額の変動要因

当ファンドの基準価額は、組入れられる有価証券等の値動きによる影響(外貨建資産には為替変動リスクもあります。)を受けますが、これら運用による損益はすべて投資者の皆様に帰属します。したがって、投資元本は保証されているものではなく、基準価額の下落により、損失を被り、投資元本を割り込むことがあります。また、投資信託は預貯金と異なります。

当ファンドにかかる主なリスクは次の通りです。ただし、すべてのリスクについて記載されているわけではありません。

■ 転換社債等の価格変動リスク

転換社債等の価格は、主に発行体の株価変動、金利変動および発行体の信用力の変化の影響を受けて変動します。組入れられた転換社債等の価格が下落した場合には、基準価額が下落する要因となります。転換社債等の価格の変動幅は、償還までの残存期間、発行体の信用状況などに左右されます。

・ 株価変動リスク

転換社債等の価格は、株式市場の全体的な下落により低下することがあります。事前に決まっている転換社債等の転換価格が発行体の株式の時価に近いとき、または下回っているときに、転換社債等の時価は対象となる株式の価格変動に特に敏感に反応します。

・ 金利変動リスク

転換社債等の価格は、金利変動によっても変動します。一般的に転換社債等の価格は、金利が低下した場合には上昇する傾向があり、逆に金利が上昇した場合には下落する傾向があります。

・ 信用リスク

転換社債等の価格は、発行体の信用力の変化によっても変動します。転換社債等の発行体の業績悪化、財務内容の変化、経営不振等により、債務不履行が生じた場合、あるいはそのような状況が予想される局面となった場合には、転換社債等の価格は大きく下落することがあります。また、当ファンドでは信用格付けが投資適格未満(BBB-未満)の転換社債等への投資を行います。当該転換社債等は、信用度が高い転換社債等と比較して、高い利回りを享受することが期待できる一方で、債務不履行が生じる可能性が高いと考えられます。

■ カントリー・リスク

投資対象国・地域において、政治・経済情勢の変化等により市場に混乱が生じた場合、または取引に対して新たな規制が設けられた場合には、基準価額が予想外に下落することや、運用方針に沿った運用が困難となる場合があります。

■ 為替変動リスク

[年1回決算型・為替ヘッジあり]

投資先指定外国投資信託において、実質外貨建資産については原則として対円での為替ヘッジを行うことにより為替変動リスクの低減を図ります。ただし、完全に為替変動リスクを回避することはできませんので、基準価額は円と当該実質外貨建資産に係る通貨との為替変動の影響を受ける場合があります。また、円金利が当該実質外貨建資産に係る通貨の金利より低い場合、その金利差相当分のコストがかかり、基準価額の変動要因となることがあります。

[年1回決算型・為替ヘッジなし]

実質外貨建資産については原則として対円での為替ヘッジを行いませんので、円と実質外貨建資産に係る通貨との為替変動の影響を受けることになり、円高方向に進んだ場合には、基準価額が下落する要因となります。

■ 短期金融商品等の信用リスク

ファンド資産を短期金融商品等で実質的に運用する場合、取引相手方による債務不履行により損失が発生する可能性があります。

■ 解約によるファンドの資金流出に伴うリスク

短期間に相当金額の解約申込があった場合には、解約資金を手当てするために保有有価証券を市場実勢から期待される価格で売却できないことがあり、その結果、基準価額が大きく変動する可能性があります。

その他の留意点

[クーリング・オフ]

ファンドのお取引に関しては、金融商品取引法第37条の6の規定（いわゆるクーリング・オフ）の適用はありません。

[分配金に関する留意点]

分配金は計算期間中に発生した信託報酬等控除後の配当等収益および売買益（評価益を含みます。）を超過して支払われる場合がありますので、分配金の水準は、必ずしも計算期間におけるファンドの収益率を示すものではありません。受益者のファンドの購入価額によっては、分配金はその支払いの一部ないし全てが実質的には元本の一部払戻しに相当する場合があります。また、ファンド購入後の運用状況により、分配金額より基準価額の値上がり小さかった場合も同様です。なお、分配金の支払いは純資産総額から行われますので、分配金支払いにより純資産総額は減少することになり、基準価額が下落する要因となります。

[流動性リスクに関する留意点]

当ファンドは、大量の換金が発生した短期間で資金充当の際や、主たる取引市場において市場環境が急変した場合等に、一時的に組入資産の流動性が低下し、市場実勢から期待できる価格で取引できないリスク、取引量に制限がかかるリスクがあります。

これにより、基準価額にマイナスの影響を及ぼす可能性や、換金申込の受付が中止となる可能性、換金代金のお支払が遅延する可能性があります。

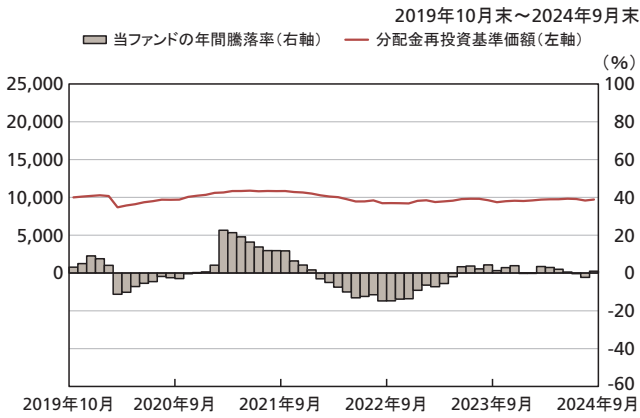
リスク管理体制

委託会社では、投資対象・投資制限等を規定した運用ガイドラインや、投資対象資産の流動性リスクを評価するための規程を定め、運用部門から独立した部署等により、運用結果の検証や各種リスクの適切な管理がモニタリングされます。それらの状況は定期的開催される委員会等に報告され、必要な対策が講じられる態勢となっています。

(参考情報)

[UBSグローバルCBオープン(年1回決算型・為替ヘッジあり)]

ファンドの年間騰落率及び分配金再投資基準価額の推移

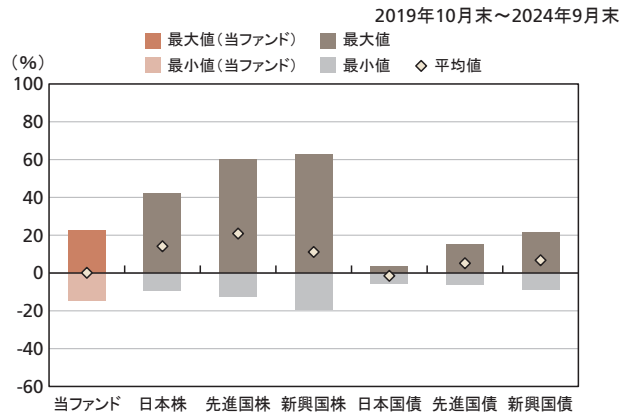


* 分配金再投資基準価額は、税引前の分配金を再投資したものとみなして計算したものです。2019年10月末を10,000として指数化しております。

* 年間騰落率は、2019年10月から2024年9月の5年間の各月末における1年間の騰落率を表示したものです。

※分配金再投資基準価額および年間騰落率は、税引前の分配金を再投資したものとみなして計算しており、実際の基準価額および実際の基準価額に基づいて計算した年間騰落率と異なる場合があります。

ファンドと他の代表的な資産クラスとの騰落率の比較



	当ファンド	日本株	先進国株	新興国株	日本国債	先進国債	新興国債
最大値	22.6	42.1	59.8	62.7	3.7	15.3	21.5
最小値	△ 14.8	△ 9.5	△ 12.4	△ 19.4	△ 5.5	△ 6.1	△ 8.8
平均値	0.1	14.1	20.9	11.1	△ 1.5	5.2	6.8

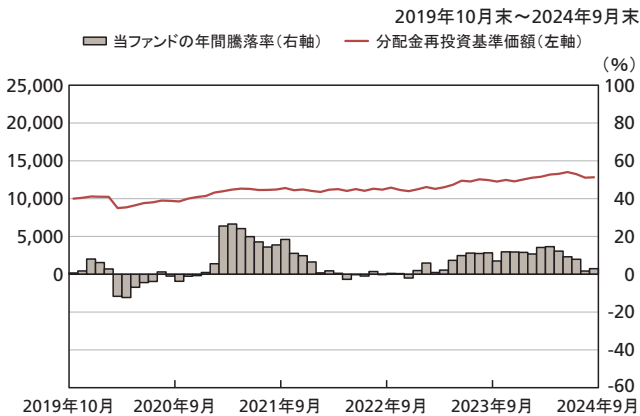
* 上記は、ファンドと代表的な資産クラスを定量的に比較できるように作成したものです。

* 全ての資産クラスが当ファンドの投資対象とは限りません。

* 2019年10月から2024年9月の5年間の各月末における1年間の騰落率の最大値・最小値・平均値を表示したものです。

[UBSグローバルCBオープン(年1回決算型・為替ヘッジなし)]

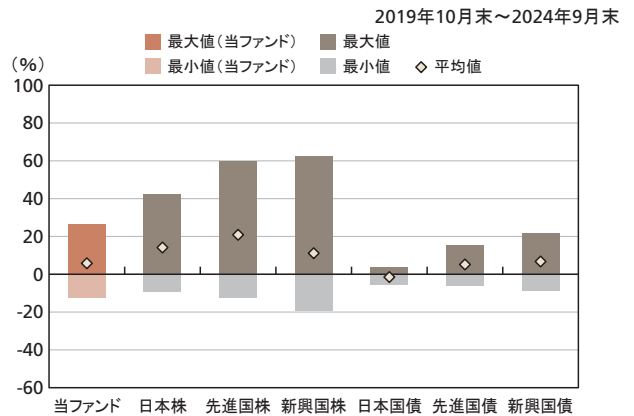
ファンドの年間騰落率及び分配金再投資基準価額の推移



* 分配金再投資基準価額は、税引前の分配金を再投資したものとみなして計算したものです。2019年10月末を10,000として指数化しております。

* 年間騰落率は、2019年10月から2024年9月の5年間の各月末における1年間の騰落率を表示したものです。

ファンドと他の代表的な資産クラスとの騰落率の比較



	当ファンド	日本株	先進国株	新興国株	日本国債	先進国債	新興国債
最大値	26.6	42.1	59.8	62.7	3.7	15.3	21.5
最小値	△ 12.3	△ 9.5	△ 12.4	△ 19.4	△ 5.5	△ 6.1	△ 8.8
平均値	5.8	14.1	20.9	11.1	△ 1.5	5.2	6.8

* 上記は、ファンドと代表的な資産クラスを定量的に比較できるように作成したものです。

* 全ての資産クラスが当ファンドの投資対象とは限りません。

* 2019年10月から2024年9月の5年間の各月末における1年間の騰落率の最大値・最小値・平均値を表示したものです。

※分配金再投資基準価額および年間騰落率は、税引前の分配金を再投資したものとみなして計算しており、実際の基準価額および実際の基準価額に基づいて計算した年間騰落率と異なる場合があります。

■各資産クラスの指数

日本株：東証株価指数(TOPIX)(配当込み)
先進国株：MSCIコクサイ・インデックス(配当込み、円換算ベース)
新興国株：MSCIエマージング・マーケット・インデックス(配当込み、円換算ベース)
日本国債：NOMURA-BPI国債
先進国債：FTSE世界国債インデックス(除く日本、円換算ベース)
新興国債：JPモルガンGBI-EMグローバル・ディバースファイド(円換算ベース)
(注)海外の指数は、為替ヘッジなしによる投資を想定して、円換算しております。

○代表的な資産クラスとの騰落率の比較に用いた指数について

騰落率は、データソースが提供する各指数をもとに株式会社野村総合研究所が計算しております。株式会社野村総合研究所および各指数のデータ提供者は、その内容について、信憑性、正確性、完全性、最新性、網羅性、適時性を含む一切の保証を行いません。また、当該騰落率に関連して資産運用または投資判断をした結果生じた損害等、当該騰落率の利用に起因する損害及び一切の問題について、何らの責任も負いません。

- ・東証株価指数(TOPIX)(配当込み)
東証株価指数(TOPIX)に関する著作権、知的財産権その他一切の権利は、株式会社JPX総研又は株式会社JPX総研の関連会社に帰属します。
- ・MSCIコクサイ・インデックス(配当込み、円換算ベース)
- ・MSCIエマージング・マーケット・インデックス(配当込み、円換算ベース)
MSCIインデックスに関する著作権、知的財産権その他一切の権利は、MSCI Inc.に帰属します。
- ・NOMURA-BPI国債
NOMURA-BPIに関する著作権、商標権、知的財産権その他一切の権利は、野村フィデューシャリー・リサーチ&コンサルティング株式会社に帰属します。
- ・FTSE世界国債インデックス(除く日本、円換算ベース)
FTSE世界国債インデックスに関する著作権、商標権、知的財産権その他一切の権利は、FTSE Fixed Income LLCに帰属します。
- ・JPモルガンGBI-EMグローバル・ディバースファイド(円換算ベース)
JPモルガンGBI-EMグローバル・ディバースファイドに関する著作権、知的財産権その他一切の権利は、J.P.Morgan Securities LLCに帰属します。

運用実績

◎最新の運用実績は委託会社のホームページ、または販売会社でご確認いただけます。

◎運用実績はあくまでも過去の実績であり、将来の運用成果を約束するものではありません。

基準価額・純資産の推移 (2024年9月30日現在)

年1回決算型・為替ヘッジあり



年1回決算型・為替ヘッジなし



※分配金再投資基準価額は、運用管理費用(信託報酬)控除後で、収益分配が行われた場合には税引前の当該分配金を再投資したものととして算出。

分配の推移 (1万口当たり、税引前)

年1回決算型・為替ヘッジあり	年1回決算型・為替ヘッジなし
2020年9月 0円	2020年9月 0円
2021年9月 0円	2021年9月 0円
2022年9月 0円	2022年9月 0円
2023年9月 0円	2023年9月 0円
2024年9月 0円	2024年9月 0円
設定来累計 0円	設定来累計 0円

主要な資産の状況 (2024年9月30日現在)

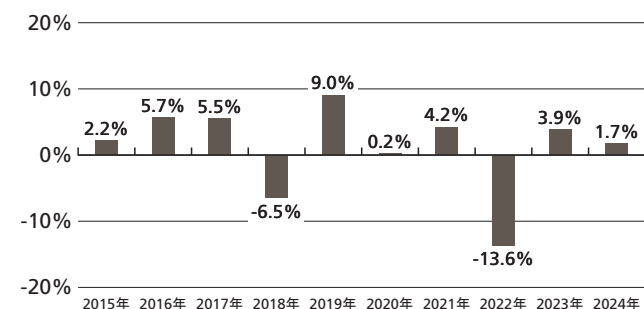
組入上位10銘柄

銘柄名	償還期限	利率	国名または地域	投資比率
1 アルナイラム・ファーマシューティカルズ	2027/9/15	1.000%	アメリカ	1.5%
2 ウェルズ・ファーゴ(永久債)	-	7.500%	アメリカ	1.4%
3 シティーグループ・グローバル・マーケット・ホールディングス	2026/2/26	0.000%	中国	1.3%
4 LG化学	2030/7/18	1.600%	韓国	1.3%
5 ダブリー・ワン	2026/3/30	0.750%	スイス	1.2%
6 センプラ・マネーバンク	2026/7/9	0.000%	スイス	1.2%
7 ゼロ・インベストメンツ	2031/6/12	1.625%	オーストラリア	1.2%
8 デクサス・ファイナンス	2027/11/24	3.500%	オーストラリア	1.2%
9 シティーグループ・グローバル・マーケット・ホールディングス	2029/4/9	1.000%	フランス	1.2%
10 ボルタリア	2025/1/13	1.000%	フランス	1.2%

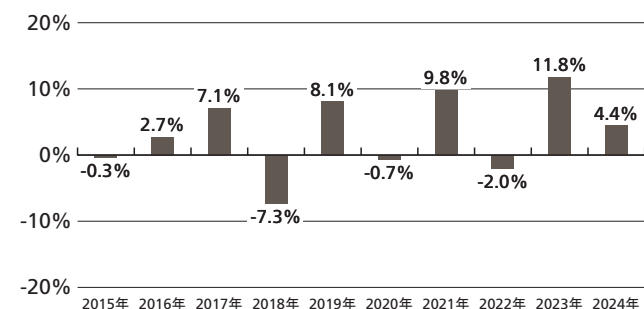
※投資比率は、「UBS(CAY)グローバルCBファンド」の純資産総額に占める割合。
 ※「年1回決算型・為替ヘッジあり」はファンドの純資産総額に対し「UBS(CAY)グローバルCBファンド(円ヘッジクラス)」を99.27%、「年1回決算型・為替ヘッジなし」はファンドの純資産総額に対し「UBS(CAY)グローバルCBファンド(ノンヘッジクラス)」を98.84%組入れています。

年間収益率の推移 (2024年9月30日現在)

年1回決算型・為替ヘッジあり



年1回決算型・為替ヘッジなし



※2024年は年初から9月末までの騰落率。

※税引前分配金を再投資したものととして算出。

※ファンドには、ベンチマークはありません。

手続・手数料等

お申込メモ

購入単位	1円または1口単位を最低単位として販売会社が独自に定める単位とします。
購入価額	購入申込受付日の翌営業日の基準価額とします。 (基準価額は1万口当たりで表示、当初元本1口=1円)
購入代金	販売会社の指定する期日までに購入代金を販売会社にお支払いください。
換金単位	1円または1口単位を最低単位として販売会社が独自に定める単位とします。
換金価額	換金申込受付日の翌営業日の基準価額から信託財産留保額を控除した価額とします。
換金代金	原則として換金申込受付日から起算して7営業日目から販売会社でお支払いします。
申込締切時間	原則として、午後3時30分までに販売会社が受付けたものを当日の申込分とします。 なお、販売会社によっては異なる場合がありますので、詳細は販売会社にご確認ください。
購入の申込期間	2024年12月18日から2025年6月17日まで ※申込期間は、上記期間満了前に有価証券届出書を提出することにより更新されます。
換金制限	信託財産の資金管理を円滑に行うため、大口換金には制限を設ける場合があります。
スイッチング	「年1回決算型・為替ヘッジあり」および「年1回決算型・為替ヘッジなし」の間でスイッチングが可能です。ただし、販売会社によってはスイッチングの取り扱いを行わない場合があります。
購入・換金不可日	購入および換金の申込日がチューリッヒ、ロンドン、もしくはニューヨークの銀行の休業日またはロンドン証券取引所もしくはニューヨーク証券取引所の休業日にあたる場合、もしくは12月24日には、購入および換金の申込の受付は行いません。
購入・換金申込受付の中止および取消し	金融商品取引所等における取引の停止、外国為替取引の停止、決済機能の停止その他やむを得ない事情(投資対象国における非常事態(金融危機、デフォルト、重大な政策変更や資産凍結を含む規制の導入、自然災害、クーデターや重大な政治体制の変更、戦争等)による市場の閉鎖もしくは流動性の極端な減少等)があるときは購入・換金申込の受付を中止すること、および既に受付けた購入・換金の申込を取消することがあります。
信託期間	2045年9月19日まで(2013年9月26日設定) ※受益者に有利であると認めるときは、信託期間の延長をすることができます。
繰上償還	信託契約を解約することが受益者のため有利であると認めるとき、信託契約の一部解約により各ファンドの純資産総額が30億円を下回ることとなったとき、またはやむを得ない事情が発生したときには、各ファンドが繰上償還となることがあります。
決算日	原則として、毎年9月17日とします。(休業日の場合は翌営業日)
収益分配	年1回の決算時に収益分配方針に基づいて分配を行います。(再投資可能)
信託金の限度額	各ファンド2,500億円を上限とします。
公告	日本経済新聞に掲載します。
運用報告書	決算時(毎年9月)および償還時に交付運用報告書を作成し、販売会社を通じて知れている受益者に対して交付します。
課税関係	課税上は、株式投資信託として取り扱われます。 公募株式投資信託は税法上、一定の要件を満たした場合に少額投資非課税制度(NISA)の適用対象となります。 当ファンドは、NISAの「成長投資枠(特定非課税管理勘定)」の対象ですが、販売会社により取扱いが異なる場合があります。 詳しくは、販売会社にお問い合わせください。 益金不算入制度および配当控除の適用はありません。

ファンドの費用・税金

[ファンドの費用]

・ 投資者が直接的に負担する費用

時期	項目	費用
購入時	購入時手数料	購入申込受付日の翌営業日の基準価額に、 3.3%(税抜3.0%) 以内で販売会社が定める率を乗じて得た額を、販売会社が定める方法により支払うものとします。 ※購入時手数料は、商品および関連する投資環境の説明および情報提供等、ならびに購入に関する事務手続きの対価です。
換金時	信託財産留保額	換金申込受付日の翌営業日の基準価額に、 0.30% を乗じて得た額をご負担いただきます。

・ 投資者が信託財産で間接的に負担する費用

時期	項目	費用	
保有時	運用管理費用 (信託報酬)	当ファンド	日々の純資産総額に 年率1.045%(税抜年率0.95%) を乗じて得た額とします。 (運用管理費用(信託報酬)＝運用期間中の基準価額×信託報酬率) 配分は以下の通りです。(税抜、年率表示)
		委託会社	0.20% 委託した資金の運用の対価
		販売会社	0.70% 購入後の情報提供、運用報告書等各種書類の送付、口座内でのファンドの管理および事務手続き等の対価
		受託会社	0.05% 運用財産の管理、運用指図実行等の対価
		※運用管理費用(信託報酬)は、日々計上され、ファンドの基準価額に反映されます。なお、原則として、毎計算期間の最初の6ヵ月終了日および毎計算期末または信託終了のときファンドから支払われます。	
	当ファンドが 投資対象とする 投資信託証券	当ファンドの純資産総額に対して 年率0.59%程度 (委託会社が試算した概算値 ^(注)) (注)ただし、投資対象とする外国投資信託の信託報酬のうち受託会社に支払う報酬(年率0.01%)が10,000米ドルに満たない場合は10,000米ドルとなり、また、保管・事務管理等に係る報酬(年率0.07%)が40,000米ドルに満たない場合は40,000米ドルとなりますので、外国投資信託の純資産総額によっては上記報酬率を超える場合があります。	
	実質的な負担	当ファンドの純資産総額に対して 年率1.635%程度	
その他の費用・ 手数料	諸費用(日々の純資産総額に対して上限年率0.1%)として、日々計上され、原則毎計算期間の最初の6ヵ月終了日および毎計算期末または信託終了のときファンドから支払われる主な費用		
	監査費用	監査法人等に支払うファンド監査に係る費用	
	印刷費用等	法定開示書類作成の際に業者に支払う作成・印刷・交付等に係る費用(EDINET含む)等	
	実費として、原則発生の都度ファンドから支払われる主な費用		
	売買委託手数料	有価証券等を取引所で売買する際に売買仲介人に支払う手数料	
	保管費用	海外保管銀行等に支払う海外資産等の保管・送金・受渡等に係る費用	
		※信託財産の規模、取引量等により変動しますので、事前に金額および計算方法を表示することができません。	

※投資者の皆様にご負担いただく手数料等の合計額については、保有期間や運用の状況などに応じて異なりますので、表示することはできません。

【税金】

◎税金は表に記載の時期に適用されます。

◎以下の表は、個人投資者の源泉徴収時の税率であり、課税方法等により異なる場合があります。

時期	項目	税金
分配時	所得税および地方税	配当所得として課税 普通分配金に対して20.315%
換金(解約)時および償還時	所得税および地方税	譲渡所得として課税 換金(解約)時および償還時の差益(譲渡益)に対して20.315%

※少額投資非課税制度「愛称:NISA(ニーサ)」をご利用の場合

NISAは、少額上場株式等に関する非課税制度です。

NISAをご利用の場合、一定の額を上限として、毎年、一定額の範囲で新たに購入した公募株式投資信託などから生じる配当所得および譲渡所得が無期限で非課税となります。ご利用になれるのは、販売会社で非課税口座を開設し、税法上の要件を満たした商品を購入するなど、一定の条件に該当する方が対象となります。詳しくは、販売会社にお問い合わせください。

※外国税額控除の適用となった場合には、分配時の税金が上記と異なる場合があります。

※法人の場合は上記と異なります。

※上記は、2024年9月末現在のものです。

※税法が改正された場合等には、税率等が変更される場合があります。税金の取扱いの詳細については、税務専門家等にご確認されることをお勧めします。

(参考情報)ファンドの総経費率

[UBSグローバルCBオープン(年1回決算型・為替ヘッジあり)]

対象期間:2023年9月20日～2024年9月17日

総経費率(①+②)	①運用管理費用の比率	②その他費用の比率
2.64%	1.05%	1.59%

(注1)対象期間中の運用・管理にかかった費用の総額(原則として、募集手数料、売買委託手数料および有価証券取引税を含みません。)を期中の平均受益権口数に期中の平均基準価額(1口当り)を乗じた数で除した値(年率)です。

(注2)その他費用には、投資先ファンドの費用が含まれています。

(注3)投資先ファンドにおいて、上記の費用に含まれていない費用は認識しておりません。

(注4)投資先ファンドの費用は、計上された期間が異なる場合があります。

(注5)上記の前提条件で算出しているため、これらの値はあくまでも参考であり、実際に発生した費用の比率とは異なります。

※詳細につきましては、対象期間の運用報告書(全体版)をご覧ください。

[UBSグローバルCBオープン(年1回決算型・為替ヘッジなし)]

対象期間:2023年9月20日～2024年9月17日

総経費率(①+②)	①運用管理費用の比率	②その他費用の比率
2.14%	1.05%	1.09%

(注1)対象期間中の運用・管理にかかった費用の総額(原則として、募集手数料、売買委託手数料および有価証券取引税を含みません。)を期中の平均受益権口数に期中の平均基準価額(1口当り)を乗じた数で除した値(年率)です。

(注2)その他費用には、投資先ファンドの費用が含まれています。

(注3)投資先ファンドにおいて、上記の費用に含まれていない費用は認識しておりません。

(注4)投資先ファンドの費用は、計上された期間が異なる場合があります。

(注5)上記の前提条件で算出しているため、これらの値はあくまでも参考であり、実際に発生した費用の比率とは異なります。

※詳細につきましては、対象期間の運用報告書(全体版)をご覧ください。

