

## 交付運用報告書

## 受益者の皆さまへ

平素は格別のご愛顧を賜り厚く御礼申し上げます。  
当ファンドは世界の転換社債等（転換社債の他、交換可能証券、ワラント付債券、転換権付債務証券を含みます。）を実質的な主要投資対象とし、投資信託財産の中期的な成長を目指して運用を行います。なお、実質組入外貨建資産については、原則として対円で為替ヘッジを行いません。当期におきましても、当該運用方針に沿った運用を行いました。ここに、その運用状況をご報告申し上げます。  
引き続き、一層のご愛顧を賜りますよう、お願い申し上げます。

UBS世界CBファンド  
米ドルヘッジコース

追加型投信／内外／その他資産（転換社債）

第12期（決算日2023年8月7日）  
作成対象期間（2022年8月6日～2023年8月7日）

第12期末（2023年8月7日）	
基準価額	39,569円
純資産総額	5,245百万円
騰落率*	15.2%
分配金合計	0円

※騰落率は、分配金（税込み）を分配時に再投資したものとみなして計算しています。

## UBSアセット・マネジメント株式会社

東京都千代田区大手町一丁目2番1号 Otemachi Oneタワー  
<お問い合わせ先> 投信営業部 03-5293-3700  
(受付時間：営業日の午前9時～午後5時、土、日、祝日除く)<http://www.ubs.com/japanfunds>

当ファンドは、投資信託約款において運用報告書（全体版）に記載すべき事項を電磁的方法により提供することが定められております。運用報告書（全体版）は以下の方法でご覧いただけます。

&lt;閲覧方法&gt;

上記の委託会社のホームページアドレス⇒「ファンド検索」にファンド名（日経新聞掲載名でも可）を入力⇒表示されたリストの「ファンド名」欄にある当該ファンドの名称をクリック⇒「運用報告書（全体版）」のタブをクリック

なお、運用報告書（全体版）は受益者のご請求により交付されます。書面をご希望される場合には、販売会社までお問い合わせください。

©UBS2023。キーンシボル及びUBSの各標章は、UBSの登録又は未登録商標です。UBSは全ての権利を留保します。

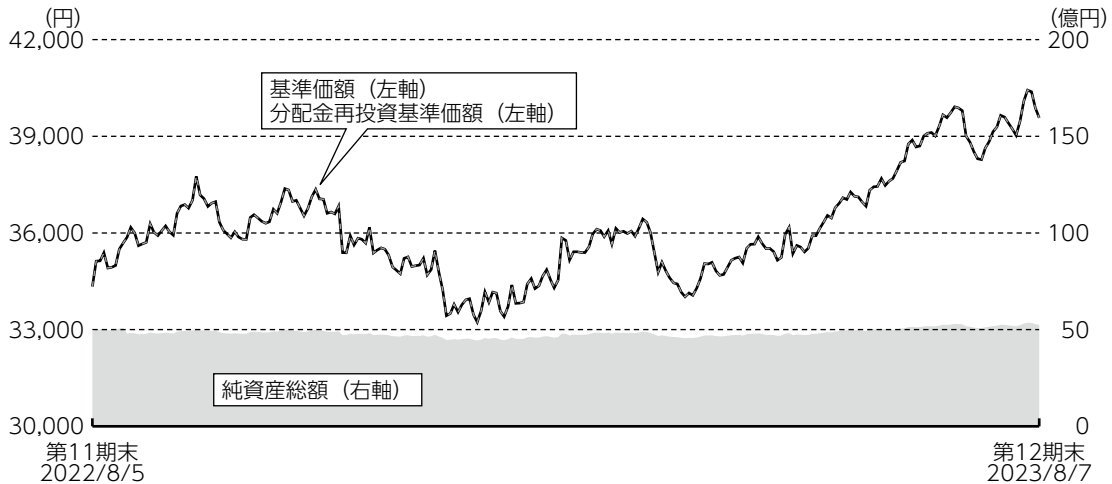
UD FONT

見やすく読みまちがえにくいユニバーサルデザインフォントを採用しています。

## 運用経過

## 基準価額等の推移について

(2022年8月5日～2023年8月7日)



第12期首：34,337円

第12期末：39,569円 (既払分配金 0円)

騰落率：15.2% (分配金再投資ベース)

- (注1) 分配金再投資基準価額は、収益分配金（税込み）を分配時に再投資したものとみなして計算したもので、ファンドの運用の実質的なパフォーマンスを示すものです。
- (注2) 分配金を再投資するかどうかについてはお客様がご利用のコースにより異なります。また、ファンドの購入価額により課税条件も異なります。したがって、各個人のおお客様の損益の状況を示すものではありません。
- (注3) 分配金再投資基準価額は、期首の値を基準価額と同一となるように指数化しています。

基準価額は期首比で5,232円値上がりしました。なお、基準価額の騰落率は+15.2%となりました。

## 基準価額の主な変動要因

当期、当ファンドの基準価額の主な上昇要因は、組入れていたマザーファンドの基準価額が値上がりしたことです。マザーファンドの基準価額の主な上昇要因は、UBS (Lux) ボンド・シキャプーコンバート・グローバル (EUR) (米ドルヘッジ) において組入れた転換社債などの値上がりや、為替変動 (米ドル高/円安) によるプラス (上昇) 要因が、マイナス要因を上回ったためです。

## 1万口当たりの費用明細

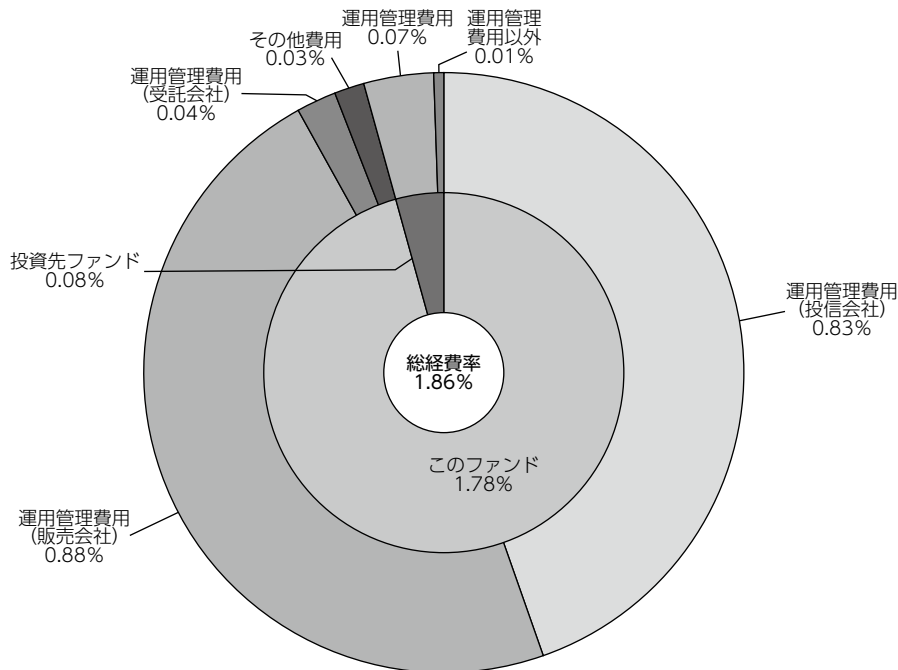
項目	当期 2022/8/6~2023/8/7		項目の概要
	金額	比率	
信託報酬	638円	1.759%	信託報酬＝期中の平均基準価額×信託報酬率 ※期中の平均基準価額（月末値の平均）は36,272円です。
（投信会社）	(301)	(0.830)	委託した資金の運用の対価
（販売会社）	(321)	(0.885)	運用報告書等各種書類の交付、口座内でのファンドに係る管理、購入後の情報提供等の対価
（受託会社）	( 16)	(0.044)	運用財産の管理、運用指図実行等の対価
その他費用	12	0.034	その他費用＝期中のその他費用÷期中の平均受益権口数
（保管費用）	( 0)	(0.001)	海外保管銀行等に支払う海外資産等の保管・送金・受渡等に係る費用
（監査費用）	( 8)	(0.022)	監査法人等に支払うファンド監査に係る費用
（印刷費用等）	( 4)	(0.010)	法定開示書類作成の際に業者に支払う作成・印刷・交付等に係る費用（EDINET含む）等
（その他）	( 0)	(0.000)	受益権の管理事務に関連する費用等
合計	650	1.793	

(注1) 期中の費用（消費税のかかるものは消費税を含む）は、追加、解約によって受益権口数に変動があるため、簡便法により算出した結果です。なお、その他費用は、このファンドが組入れているマザーファンドが支払った金額のうち、このファンドに対応するものを含みます。

(注2) 各金額は項目ごとに円未満は四捨五入してあります。

(注3) 各比率は1万口当たりのそれぞれの費用金額（円未満の端数を含む）を期中の平均基準価額で除して100を乗じたもので、項目ごとに小数第3位未満は四捨五入してあります。

## (参考情報) 総経費率



<b>総経費率 (①+②+③)</b>	<b>1.86%</b>
①このファンドの費用の比率	1.78%
②投資先ファンドの運用管理費用の比率	0.07%
③投資先ファンドの運用管理費用以外の比率	0.01%

(注1) ①の費用は1万口当たりの費用明細において用いた簡便法により算出したものです。

(注2) ②・③の費用は、当該投資先ファンドの期中の平均純資産総額で除して算出した概算値です。

(注3) 各費用は、原則として、募集手数料、売買委託手数料及び有価証券取引税を含みません。

(注4) 各比率は、年率換算した値です。

(注5) ①の費用と②③の費用は、計上された期間が異なる場合があります。

(注6) 上記の前提条件で算出したものです。このため、これらの値はあくまでも参考であり、実際に発生した費用の比率とは異なります。

当期中の運用・管理にかかった費用の総額（原則として、募集手数料、売買委託手数料及び有価証券取引税を除く。）を期中の平均受益権口数に期中の平均基準価額（1口当たり）を乗じた数で除した総経費率（年率）は1.86%です。

## 最近5年間の基準価額等の推移について

(2018年8月6日～2023年8月7日)



(注1) 分配金再投資基準価額は、収益分配金（税込み）を分配時に再投資したものとみなして計算したもので、ファンドの運用の実質的なパフォーマンスを示すものです。

(注2) 分配金を再投資するかどうかについてはお客様がご利用のコースにより異なります。また、ファンドの購入価額により課税条件も異なります。したがって、各個人のお客様の損益の状況を示すものではありません。

(注3) 分配金再投資基準価額は、2018年8月6日の値を基準価額と同一となるように指数化しています。

	2018年8月6日 期初	2019年8月5日 決算日	2020年8月5日 決算日	2021年8月5日 決算日	2022年8月5日 決算日	2023年8月7日 決算日
基準価額 (円)	24,990	24,674	26,825	34,295	34,337	39,569
期間分配金合計 (税込み) (円)	—	0	0	0	0	0
分配金再投資基準価額騰落率 (%)	—	△ 1.3	8.7	27.8	0.1	15.2
純資産総額 (百万円)	3,815	3,396	3,524	4,805	4,887	5,245

(注) 「分配金再投資基準価額騰落率」および「期間分配金合計 (税込み)」は、表中の直前の決算日または期初からの騰落率および分配金合計 (税込み) です。

※当ファンドはファンド・オブ・ファンズであり、運用の目標となるベンチマークや投資対象資産の市場動向を説明する代表的な指数 (参考指数) はありません。

## 投資環境について

### CB（転換社債）市場

当期のCB市場は上昇しました。

期の序盤、インフレ抑制のためパウエル米連邦準備制度理事会（FRB）議長が積極的な利上げを継続する方針を表明したことで、世界的な景気後退リスクが意識され、CB市場は下落基調となりました。

しかし2022年11月に入ると、米国のインフレのピークアウト観測などを手掛かりにCB市場は反発に転じました。その後も、底堅い米国経済や中国のゼロコロナ政策の転換などが下支えとなり、株式市場の上昇に連れて、CB市場も概ね上昇基調を維持しました。2023年3月、欧米の金融不安の広がりが市場の重石となる局面もありましたが、欧米当局の迅速な対応などにより、過度な不安が後退したことから、間もなく持ち直しました。期末にかけても上昇基調を維持した結果、前期末の水準を上回り、期を終えました。

### 米ドル／円レートの推移

当期の米ドルは円に対して上昇しました。

期の序盤より、FRBによる利上げ長期化観測や、日本銀行（日銀）が大規模な金融緩和策を維持したことから、日米の金利差拡大が意識されて、米ドルは円に対して上昇基調で推移しました。しかし2022年11月に入り、FRBが利上げペースを減速させるとの思惑が浮上したことや、12月に日銀が長短金利操作（イールドカーブ・コントロール）で長期金利の許容変動幅を拡大したことなどを材料に、円高米ドル安が進行しました。2023年3月、米地銀の経営破綻が相次ぎ、金融不安が強まり、リスク回避の円高が進行したことや、7月に入り日銀による金融政策の修正観測などから、円が買い進まれる局面もありましたが、米国の長期金利の上昇など背景に、米ドルは概ね上昇基調を維持しました。結果、前期末に対して米ドル高・円安の水準で期を終えました。

米ドル／円レートの推移



## ポートフォリオについて

### 当ファンドのポートフォリオについて

UBS世界CB（米ドルヘッジ）マザーファンドを通じて、主として、世界の転換社債等を主要投資対象とする投資信託証券に投資を行いました。なお、実質外貨建資産については、原則として対円で為替ヘッジを行っておりません。また、期中、マザーファンドの組入れは高位を維持しました。

### マザーファンドのポートフォリオについて

UBS（Lux）ボンド・シキャブーコンバート・グローバル（EUR）（米ドルヘッジ）およびUBS短期円金利プラス・ファンド（適格機関投資家向け）を主要投資対象とし、UBS（Lux）ボンド・シキャブーコンバート・グローバル（EUR）（米ドルヘッジ）を高位に組入れました。

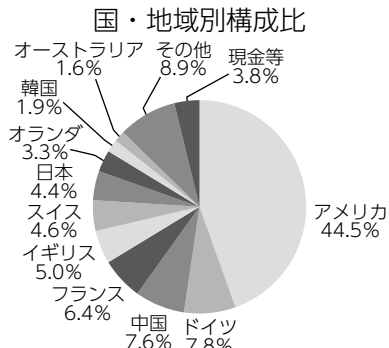
### UBS（Lux）ボンド・シキャブーコンバート・グローバル（EUR）（米ドルヘッジ）のポートフォリオについて

主として世界の転換社債等を投資対象とし、元本の確保および資産の流動性に適切に配慮しつつ、収益の獲得を目指した運用を行いました。なお、米ドル建て以外の組入資産については、組入資産が実質的に米ドル建てとなるよう為替取引を行いました。

### UBS（Lux）ボンド・シキャブーコンバート・グローバル（EUR）（米ドルヘッジ）の組入資産の内容

（2023年7月31日現在）

※「UBS（Lux）ボンド・シキャブーコンバート・グローバル（EUR）（米ドルヘッジ）」の投資運用会社から入手した情報を元に作成しております。



※構成比は、当該外国投資信託の評価額合計（キャッシュ、先物等含む）に占める割合です。なお、各比率の合計は端数処理の関係上100%とならない場合があります。

※国・地域は、CB等の転換対象とする株式の情報に基づいて分類しています。

## 組入上位10銘柄

銘柄名	国・地域	構成比
AKAMAI TECHNOLOGIES	アメリカ	1.5%
PALO ALTO NETWORKS	アメリカ	1.5%
ADNOC	アラブ首長国連邦	1.5%
ALNYLAM PHARMACEUTICALS	アメリカ	1.5%
BNP(DANONE)	フランス	1.3%
WOLFSPEED	アメリカ	1.3%
ON SEMICONDUCTOR	アメリカ	1.2%
WAYFAIR	アメリカ	1.2%
DEXCOM	アメリカ	1.1%
AMS-OSRAM	スイス	1.0%

※構成比は、当該外国投資信託の評価額合計（キャッシュ、先物等含む）に占める割合です。

※国・地域は、CB等の転換対象とする株式の情報に基づいて分類しています。

## UBS短期円金利プラス・ファンド（適格機関投資家向け）のポートフォリオについて

UBS短期円金利プラス・マザーファンドへの投資を通じて、わが国のコマーシャル・ペーパーを含む短期金融商品および内外の円建ての公社債に投資を行い、利息等収入の確保を目指して運用を行いました。当期におきましては、利回りの優位性を勘案しつつ、コール・ローン等での運用を行いました。

## ベンチマークとの差異について

当ファンドはファンド・オブ・ファンズであり、運用の目標となるベンチマークや投資対象資産の市場動向を説明する代表的な指数（参考指数）はありません。

## 分配金について

当期は、市況動向等を勘案し、収益分配は行いませんでした。なお、分配にあてなかった利益につきましては、運用の基本方針に基づいて運用いたします。

## 分配原資の内訳

(1万口当たり・税引前)

項目	第12期
	2022年8月6日~2023年8月7日
当期分配金	－円
(対基準価額比率)	( －%)
当期の収益	－円
当期の収益以外	－円
翌期繰越分配対象額	29,569円

(注1) 「当期の収益」は「経費控除後の配当等収益」および「経費控除後の有価証券売買等損益」から分配に充当した金額です。また、「当期の収益以外」は、「収益調整金」および「分配準備積立金」から分配に充当した金額です。

(注2) 対基準価額比率は当期分配金（税込み）の期末基準価額（分配金込み）に対する比率であり、ファンドの収益率とは異なります。

(注3) 「当期の収益」、「当期の収益以外」は小数点以下切捨てで算出しているため、合計が「当期分配金」と一致しない場合があります。



## 今後の運用方針

### 投資環境の見通し

米国株式は上値の重い展開を予想します。株価は相対的に割高な状況にあると思われるうえ、米国債の格下げや需給要因により長期金利が再び上昇していることから、米国株式以外へのリスク分散の動きが強まり、株価の上値を抑える可能性があります。一方、堅調な経済成長とインフレの減速により、国内経済への依存度が高いセクターを中心に上昇余地が残されているとみています。

欧州株式は上値の重い展開を予想します。欧州は世界的な製造業の減速による影響を受けやすい傾向にあるため、中国経済の回復の遅れがみられる中で、欧州中央銀行（ECB）による利上げ長期化観測の強まりが、株価の重石となる可能性があります。一方で、相対的に魅力的なバリュエーションと企業収益の改善などが引き続き欧州株式のサポート材料になるとみています。

グローバル債券市場では、債券利回りは不安定ながらもレンジ圏での推移を予想しています。米国の労働需給は依然としてタイトで景気は底堅い状況が続く一方で、FRBによる度重なる金融引き締めから、インフレ率はようやく鈍化の兆候がみられます。また、主要中央銀行の多くは引き締め姿勢を維持しており、インフレ率が中央銀行の目標レンジを上回る中で政策転換には依然として消極的であることから、景気後退が視野に入るまではイールドカーブは概ね平坦な状況が続くと見込まれます。

CB市場のバリュエーションは、概ね適正水準にあるとみています。最近まで起債は低迷していたものの、企業による借換え需要の増加などを背景に回復基調にあります。

CBは株価下落局面で下値抵抗力を維持しつつ、株価上昇局面ではそのメリットが期待できることから、引き続き投資魅力度は高いと考えています。こうした環境下で、今後もファンドの特色に沿った運用を行ってまいります。

### 当ファンドの今後の運用方針

UBS世界CB（米ドルヘッジ）マザーファンドを通じて、主として、世界の転換社債等を主要投資対象とする投資信託証券に投資を行います。なお、実質外貨建資産については、原則として対円での為替ヘッジを行いません。また、マザーファンドの組入れは高位を維持する方針です。

## マザーファンドの今後の運用方針

UBS (Lux) ボンド・シキャブーコンバート・グローバル (EUR) (米ドルヘッジ) およびUBS 短期円金利プラス・ファンド (適格機関投資家向け) を主要投資対象とし、UBS (Lux) ボンド・シキャブーコンバート・グローバル (EUR) (米ドルヘッジ) を高位に組入れる方針です。

## UBS (Lux) ボンド・シキャブーコンバート・グローバル (EUR) (米ドルヘッジ) の今後の運用方針

上記の投資環境を踏まえ、主として世界の転換社債等を投資対象とし、元本の確保および資産の流動性に適切に配慮しつつ、収益の獲得を目指した運用を行う方針です。なお、米ドル建て以外の組入資産については、組入資産が実質的に米ドル建てとなるよう為替取引を行います。

## UBS短期円金利プラス・ファンド (適格機関投資家向け) の今後の運用方針

UBS短期円金利プラス・マザーファンドへの投資を通じて、短期金融市場の状況を注視しつつ、コール・ローン等で運用する予定です。

## お知らせ

---

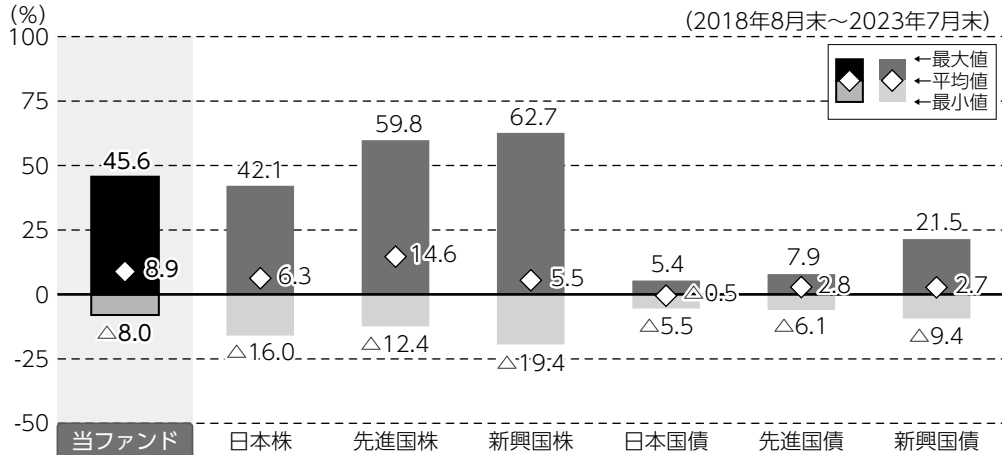
該当事項はありません。

## 当ファンドの概要

商品分類	追加型投信／内外／その他資産（転換社債）		
信託期間	無期限		
運用方針	マザーファンドを通じて世界の転換社債等（転換社債の他、交換可能証券、ワラント付債券、転換権付債務証券を含みます。）を主要投資対象とする投資信託証券に投資を行い、中期的な信託財産の成長を目指して運用を行います。実質外貨建資産については、原則として対円での為替ヘッジを行いません。		
主要投資対象	UBS世界CBファンド 米ドルヘッジコース	UBS世界CB（米ドルヘッジ）マザーファンドを主要投資対象とします。	
	UBS世界CB （米ドルヘッジ） マザーファンド	投資信託証券への投資を通じて、世界の転換社債等に投資を行います。	主として世界の転換社債および、交換可能証券、ワラント付債券、転換権付債務証券を投資対象とします。
		UBS（Lux）ボンド・シキャ プ・コンバート・グローバル （EUR）（米ドルヘッジ）	
UBS 短期円金利プラ ス・ファンド（適格機 関投資家向け）	UBS短期円金利プラス・マザーファンド受益証券、ならびに内外の円建て公社債を主要投資対象とします。		
運用方法	UBS世界CBファンド 米ドルヘッジコース	世界の転換社債等を主要投資対象とする投資信託証券に実質的に投資を行います。	
	UBS世界CB （米ドルヘッジ） マザーファンド	主として世界の転換社債等（転換社債の他、交換可能証券、ワラント付債券、転換権付債務証券を含みます。）に実質的に投資を行います。 外貨建資産については、原則として対円での為替ヘッジを行いません。	
		UBS（Lux）ボンド・シキャ プ・コンバート・グローバル （EUR）（米ドルヘッジ）	主として世界の転換社債等を投資対象とし、元本の確保および資産の流動性に適切に配慮しつつ、収益の獲得を目指して運用を行います。 なお、米ドル建て以外の組入資産については、組入資産が実質的に米ドル建てとなるよう為替取引を行うことを基本とします。
UBS 短期円金利プラ ス・ファンド（適格機 関投資家向け）	直接投資を行う場合の公社債については、原則として、購入時においてS&P、ムーディーズ、格付投資情報センター、日本格付研究所のうち1社以上の格付機関より、Aa3/AA-以上の長期格付けが付与されたものに投資を行います。また、購入時において残存期間が2年以内の公社債とします。 UBS短期円金利プラス・マザーファンドの組入れについては、50%以上を維持することを基本とします。 <UBS短期円金利プラス・マザーファンド> 代表的銀行の3ヵ月大口預金金利を上回る信託財産の安定的な成長を目指して運用を行います。 原則として、購入時において短期格付はA-1/P-1/a-1/J-1以上、長期格付はA3/A-以上の格付けが付与されたものに投資を行い、ポートフォリオの平均デュレーションは、原則として一定の範囲内（原則として0～1.0年の範囲）で変動させます。		
分配方針	毎決算時（毎年8月5日、休業日の場合には翌営業日）に、経費控除後の配当等収益および売買益（評価益を含みます。）等の中から、委託者が市況動向等を勘案して分配金額を決定します。ただし、委託者の判断で、分配を行わないことがあります。収益の分配にあてなかった利益については、運用の基本方針に基づいて元本部分と同一の運用を行います。		

※資金動向、信託財産の規模および市況動向等によっては、上記のような運用ができない場合があります。

## 代表的な資産クラスとの騰落率の比較



- \* 全ての資産クラスが当ファンドの投資対象とは限りません。
- \* 2018年8月から2023年7月の5年間の各月末における1年間の騰落率の最大値・最小値・平均値を表示したものです。
- \* 騰落率は直近の月末から最大60ヵ月さかのぼった算出結果であり、当ファンドの決算日に対応したものではありません。
- \* 騰落率は、税引前の分配金を再投資したものとみなして計算しており、実際の基準価額に基づいて計算した騰落率と異なる場合があります。

## 各資産クラスの指数

日本株	東証株価指数 (TOPIX) (配当込み)	東証株価指数 (TOPIX) に関する著作権、知的財産権その他一切の権利は、株式会社JPX総研又は株式会社JPX総研の関連会社に帰属します。
先進国株	MSCIコクサイ・インデックス (配当込み、円換算ベース)	MSCIインデックスに関する著作権、知的財産権その他一切の権利は、MSCI Inc.に帰属します。
新興国株	MSCIエマージング・マーケット・インデックス (配当込み、円換算ベース)	
日本国債	NOMURA-BPI国債	NOMURA-BPIに関する著作権、商標権、知的財産権その他一切の権利は、野村フィデューシャリー・リサーチ&コンサルティング株式会社に帰属します。
先進国債	FTSE世界国債インデックス (除く日本、円換算ベース)	FTSE世界国債インデックスに関する著作権、商標権、知的財産権その他一切の権利は、FTSE Fixed Income LLCに帰属します。
新興国債	JPモルガンGBI-EMグローバル・ディバースファイド (円換算ベース)	JPモルガンGBI-EMグローバル・ディバースファイドに関する著作権、知的財産権その他一切の権利は、J.P.Morgan Securities LLCに帰属します。

(注) 海外の指数は、為替ヘッジなしによる投資を想定して、円換算しております。

## 各資産クラスの騰落率について

騰落率は、データソースが提供する各指数をもとに株式会社野村総合研究所が計算しております。株式会社野村総合研究所および各指数のデータ提供者は、その内容について、信憑性、正確性、完全性、最新性、網羅性、適時性を含む一切の保証を行いません。また、当該騰落率に関連して資産運用または投資判断をした結果生じた損害等、当該騰落率の利用に起因する損害及び一切の問題について、何らの責任も負いません。

## ファンドデータ

### 当ファンドの組入資産の内容

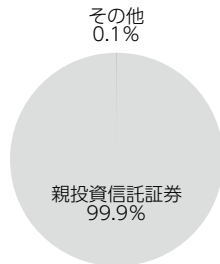
(2023年8月7日現在)

組入上位ファンド（銘柄数：1銘柄）

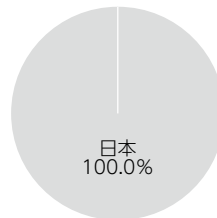
銘柄	比率 (%)
UBS世界CB (米ドルヘッジ) マザーファンド	99.9

(注) 比率は当ファンドの純資産総額に対する評価額の割合です。

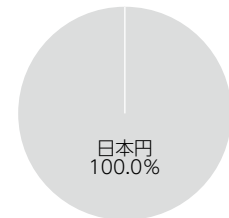
資産別配分



国・地域別配分



通貨別配分



(注1) 「資産別配分」、「通貨別配分」の比率は当ファンドの純資産総額に対する評価額の割合、「国・地域別配分」の比率は当ファンドのポートフォリオ部分に対する評価額の割合です。

(注2) 組入全銘柄に関する詳細な情報等については、「運用報告書（全体版）」をご覧ください。

### 純資産等

項目	第12期末 2023年8月7日
純資産総額	5,245,511,094円
受益権総口数	1,325,648,276口
1万口当たり基準価額	39,569円

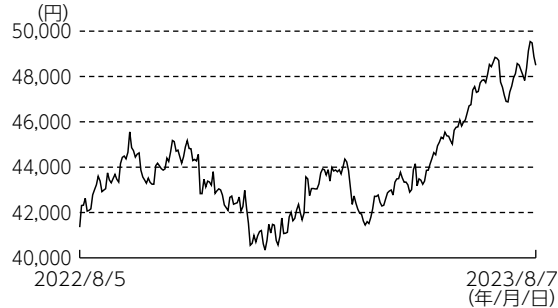
(注) 当期（第12期）中における追加設定元本額は22,185,434円、同解約元本額は119,842,467円です。

(2023年8月7日現在)

## 組入上位ファンドの概要

## ◆UBS世界CB (米ドルヘッジ) マザーファンド

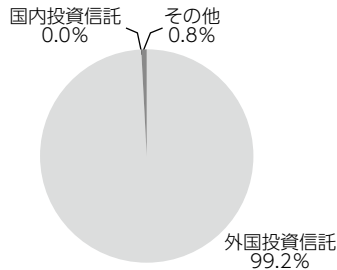
基準価額の推移 (2022年8月5日～2023年8月7日)



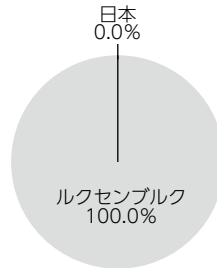
組入上位ファンド (銘柄数：2銘柄)

銘柄名	比率(%)
UBS (Lux) ボンド・シキャプーコンバート・グローバル (EUR) (米ドルヘッジ)	99.2
UBS短期円金利プラス・ファンド (適格機関投資家向け)	0.0

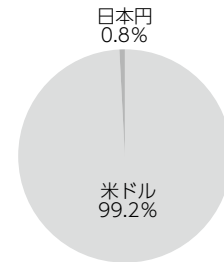
## 資産別配分



## 国・地域別配分



## 通貨別配分



(注1) 「基準価額の推移」はマザーファンドの直近の計算期間、「組入上位ファンド」、「資産別配分」、「国・地域別配分」、「通貨別配分」はマザーファンドの直近の決算日現在のものです。

(注2) 「組入上位ファンド」、「資産別配分」、「通貨別配分」の比率はマザーファンドの純資産総額に対する評価額の割合、「国・地域別配分」の比率はマザーファンドのポートフォリオ部分に対する評価額の割合です。

(注3) 「国・地域別配分」は、発行国・地域または投資国・地域を表示しております。

(注4) 組入全銘柄に関する詳細な情報等については、「運用報告書 (全体版)」をご覧ください。

## 1万口当たりの費用明細

項目	当期 2022/8/6~2023/8/7	
	金額	比率
その他費用 (保管費用)	0円 (0)	0.001% (0.001)
(その他)	(0)	(0.000)
合計	0	0.001

※期中の平均基準価額は44,107円です。

(注1) 「1万口当たりの費用明細」は、マザーファンドの直近の計算期間のもので、費用項目の概要については、2ページ「1万口当たりの費用明細」の項目の概要をご参照ください。

(注2) 期中の費用（消費税のかかるものは消費税を含む）は、追加、解約によって受益権口数に変動があるため、簡便法により算出した結果です。

(注3) 各金額は項目ごとに円未満は四捨五入してあります。

(注4) 各比率は1万口当たりのそれぞれの費用金額（円未満の端数を含む）を期中の平均基準価額で除して100を乗じたもので、項目ごとに小数第3位未満は四捨五入してあります。

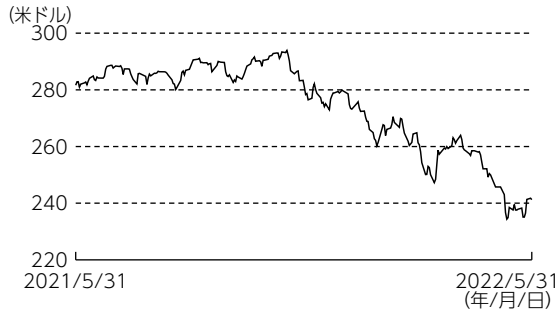
※当マザーファンドの運用経過につきましては、「運用報告書（全体版）」をご覧ください。

## マザーファンドの組入上位ファンドの概要

(2022年5月31日現在)

## ◆UBS (Lux) ボンド・シキャブーコンバート・グローバル (EUR) (米ドルヘッジ)

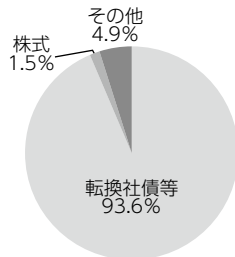
基準価額の推移 (2021年5月31日～2022年5月31日)



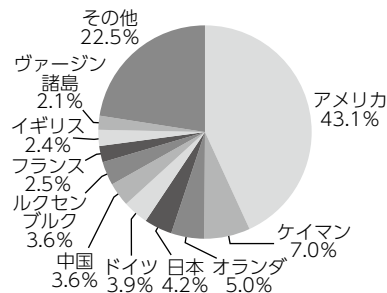
組入上位10銘柄 (銘柄数：148銘柄)

銘柄名	種別	通貨	比率(%)
ABU DHABI NATIONAL OIL CO-REG-S 0.70000% 21-04.06.24	転換社債等	米ドル	1.43
ON SEMICONDUCTOR CORP 1.62500% 17-15.10.23	転換社債等	米ドル	1.27
BNP PARIBAS ISSUANCE BV 0.00000% 08.12.21-13.12.24	転換社債等	ユーロ	1.22
CREE INC-144A 1.75000% 20-01.05.26	転換社債等	米ドル	1.16
APTIV PLC 5.5% MANDATORY CNV PFD SHS	株式	米ドル	1.10
DEXCOM INC 0.75000% 18-01.12.23	転換社債等	米ドル	1.09
TRIP.COM GROUP LTD-REG-S 1.50000% 20-01.07.27	転換社債等	米ドル	1.07
PALO ALTO NETWORKS INC 0.75000% 19-01.07.23	転換社債等	米ドル	1.05
OLIVER CAPITAL SARL-REG-S 0.00000% 20-29.12.23	転換社債等	ユーロ	1.05
NEXTERA ENERGY PARTNERS LP-144A 0.00000% 21-15.06.24	転換社債等	米ドル	1.04

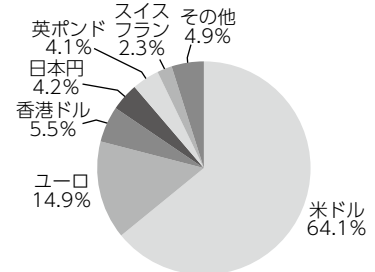
## 資産別配分



## 国・地域別配分



## 通貨別配分



※投資対象資産が実質的に米ドル建てとなるよう為替取引を行っています。

(注1) 「基準価額の推移」は組入ファンドの直近の計算期間、「組入上位10銘柄」、「資産別配分」、「国・地域別配分」、「通貨別配分」は組入ファンドの直近の決算日現在のものです。

(注2) 比率は純資産総額に対する評価額の割合です。

(注3) 「国・地域別配分」は、発行国・地域または投資国・地域を表示しております。また、「その他」には預金およびその他資産（負債控除後）が含まれます。

(注4) 「通貨別配分」はポートフォリオ部分について表示しており、預金およびその他資産（負債控除後）は「その他」に含めて表示しております。

(注5) 上記のポートフォリオの内容は、監査済みアニュアルレポートの情報に基づき作成しています。

## 1万口当たりの費用明細

当該情報は開示されていないため、記載しておりません。

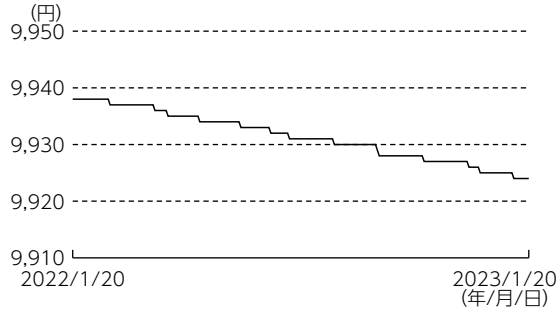


## マザーファンドの組入上位ファンドの概要

(2023年1月20日現在)

## ◆UBS短期円金利プラス・ファンド (適格機関投資家向け)


基準価額の推移 (2022年1月20日～2023年1月20日)



組入上位銘柄

2023年1月20日現在、有価証券等の組入れはありません。

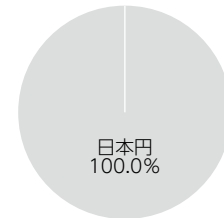
資産別配分



国・地域別配分

2023年1月20日現在、有価証券等の組入れはありません。

通貨別配分



- (注1) 「基準価額の推移」は組入ファンドの直近の計算期間、「組入上位銘柄」、「資産別配分」、「国・地域別配分」、「通貨別配分」は組入ファンドの直近の決算日現在のものです。
- (注2) 「組入上位銘柄」、「資産別配分」、「通貨別配分」の比率は組入ファンドの純資産総額に対する評価額の割合、「国・地域別配分」の比率は組入ファンドのポートフォリオ部分に対する評価額の割合です。
- (注3) 上記のポートフォリオの内容は、組入れられたファンドの投資資産を表示しております。なお、直接投資しているのはマザーファンドですが、「組入上位銘柄」、「資産別配分」、「国・地域別配分」、「通貨別配分」はその先の投資資産を表示しております。

## 1万口当たりの費用明細

項目	当期 2022/1/21～2023/1/20	
	金額	比率
信託報酬	4円	0.044%
(投信会社)	(1)	(0.011)
(販売会社)	(0)	(0.001)
(受託会社)	(3)	(0.032)
その他費用	0	0.002
(その他)	(0)	(0.002)
合計	4	0.046

※期中の平均基準価額は9,931円です。

- (注1) 「1万口当たりの費用明細」は、直近の計算期間のものです。費用項目の概要については、2ページ「1万口当たりの費用明細」の項目の概要をご参照ください。
- (注2) 期中の費用（消費税のかかるものは消費税を含む）は、追加、解約によって受益権口数に変動があるため、簡便法により算出した結果です。
- (注3) 各金額は項目ごとに円未満は四捨五入してあります。
- (注4) 各比率は1万口当たりのそれぞれの費用金額（円未満の端数を含む）を期中の平均基準価額で除して100を乗じたもので、項目ごとに小数第3位未満は四捨五入してあります。