

*当ファンドの仕組みは次の通りです。

商品分類	追加型/海外/株式	
設定日	2018年2月9日	
信託期間	信託設定日(2018年2月9日)から2045年2月27日まで	
運用方針	この投資信託は、中国籍、香港籍もしくは主に中国に活動拠点を置く企業等の株式(中国A株を含みます。)を主要投資対象とする投資信託証券(投資信託または外国投資信託の受益証券(振替受益権を含みます。))および投資証券または外国投資法人の投資証券をいいます。以下同じ。)に投資を行い、信託財産の中長期的な成長を目指して運用を行います。	
主な投資対象	ルクセンブルク籍外国投資信託 UBS (Lux) エクワイティ・ファンドーチャイナ・オポチュニティ (USD)	中国籍、香港籍もしくは主に中国に活動拠点を置く企業等の株式(中国A株を含みます。)を主要投資対象とし、信託財産の中長期的な成長を目指して運用を行います。
	UBS短期円金利プラス・ファンド(適格機関投資家向け)	わが国のコマーシャル・ペーパーを含む短期金融商品および内外の円建ての公社債を実質的な主たる投資対象とし、円短期金利を上回る信託財産の安定的な成長を目指して運用を行います。
主な投資制限	①投資信託証券への投資割合には制限を設けません。 ②株式への直接投資は行いません。 ③外貨建資産への投資割合には制限を設けません。 ④同一銘柄の投資信託証券への投資割合には制限を設けません。ただし、当該投資信託証券が一般社団法人投資信託協会の規則に定めるエクスポージャーがリスクスルーできる場合に該当しないときには、当該投資信託証券への投資割合は、信託財産の純資産総額の10%以内とします。 ⑤一般社団法人投資信託協会規則に定める一者に対する株式等エクスポージャー、債券等エクスポージャーおよびデリバティブ等エクスポージャーの信託財産の純資産総額に対する比率は、原則として、それぞれ10%、合計で20%以内とすることとし、当該比率を超えることとなった場合には、一般社団法人投資信託協会規則に従い当該比率以内となるよう調整を行うこととします。 ⑥デリバティブ取引(法人税法第61条の5に定めるものをいいます。)の直接利用は行いません。ただし、指定外国投資信託および指定国内投資信託においてはデリバティブ取引を行う場合があります。その場合は、価格変動、金利変動および為替変動により生じるリスクを減じる目的ならびに投資の対象とする資産を保有した場合と同様の損益を実現する目的以外には利用しません。	
	⑦一般社団法人投資信託協会規則に定める一者に対する株式等エクスポージャー、債券等エクスポージャーおよびデリバティブ等エクスポージャーの信託財産の純資産総額に対する比率は、原則として、それぞれ10%、合計で20%以内とすることとし、当該比率を超えることとなった場合には、一般社団法人投資信託協会規則に従い当該比率以内となるよう調整を行うこととします。	
分配方針	毎決算時(原則毎年2月25日。ただし、休業日の場合は翌営業日とします。)に、原則として以下の方針に基づき分配を行います。 ①分配対象額の範囲は、経費控除後の繰越分を含めた配当等収益および売戻益(評価益を含みます。)等の全額とします。 ②収益分配金額は、上記①の範囲内で、市況動向等を勘案して委託者が決定します。ただし、委託者の判断で、分配を行わないことがあります。 ③収益の分配にあてなかった利益については、運用の基本方針に基づいて元本部分と同一の運用を行います。	

UBS 中国新時代株式ファンド (年1回決算型)

第6期 運用報告書(全体版)
決算日 2024年2月26日

受益者のみなさまへ

平素は格別のご愛顧を賜り厚く御礼申し上げます。

さて、「UBS中国新時代株式ファンド(年1回決算型)」は、去る2月26日に第6期の決算を行いましたので、期中の運用状況をご報告申し上げます。

今後とも一層のご愛顧を賜りますよう、お願い申し上げます。

UBSアセット・マネジメント株式会社

東京都千代田区大手町一丁目2番1号
Otemachi Oneタワー

<お問い合わせ先>

投信営業部
03-5293-3700

<受付時間>

営業日の午前9時~午後5時、土、日、祝日除く

<http://www.ubs.com/japanfunds>

© UBS 2024. キーシMBOL及びUBSの各標章は、UBSの登録又は未登録商標です。UBSは全ての権利を留保します。

最近5期の運用実績

決 算 期	基 準 価 額 (分 配 落)	税 込 分 配 金	期 騰 落 率	投 資 信 託 証 券 組 入 比 率	純 資 産 額
2期 (2020年2月25日)	12,527	0	23.8	98.5	42,016
3期 (2021年2月25日)	16,413	0	31.0	99.2	50,742
4期 (2022年2月25日)	11,594	0	△29.4	97.8	23,978
5期 (2023年2月27日)	11,629	0	0.3	98.1	19,420
6期 (2024年2月26日)	10,548	0	△ 9.3	97.8	10,104

(注1) 基準価額および分配金は1万口当たり。

(注2) 当ファンドはファンド・オブ・ファンズであり、運用の目標となるベンチマークや投資対象資産の市場動向を説明する代表的な指数(参考指数)はありません。

(注3) 投資信託証券組入比率は、当ファンドの追加・解約と有価証券売買の計上タイミングがずれること等により、一時的に100%超の数値となる場合があります(以下同じ。)

当期中の基準価額等の推移

年 月 日	基 準 価 額	騰 落 率	投 資 信 託 証 券 組 入 比 率
(期 首) 2023年 2月27日	11,629	—	98.1
2月末	11,563	△ 0.6	98.0
3月末	11,370	△ 2.2	99.0
4月末	11,102	△ 4.5	99.4
5月末	10,677	△ 8.2	99.2
6月末	11,351	△ 2.4	98.8
7月末	11,884	2.2	99.2
8月末	11,373	△ 2.2	98.1
9月末	11,042	△ 5.0	97.0
10月末	11,055	△ 4.9	99.5
11月末	11,002	△ 5.4	98.5
12月末	10,141	△12.8	98.4
2024年 1月末	9,689	△16.7	99.8
(期 末) 2024年 2月26日	10,548	△ 9.3	97.8

(注1) 基準価額は1万口当たり。

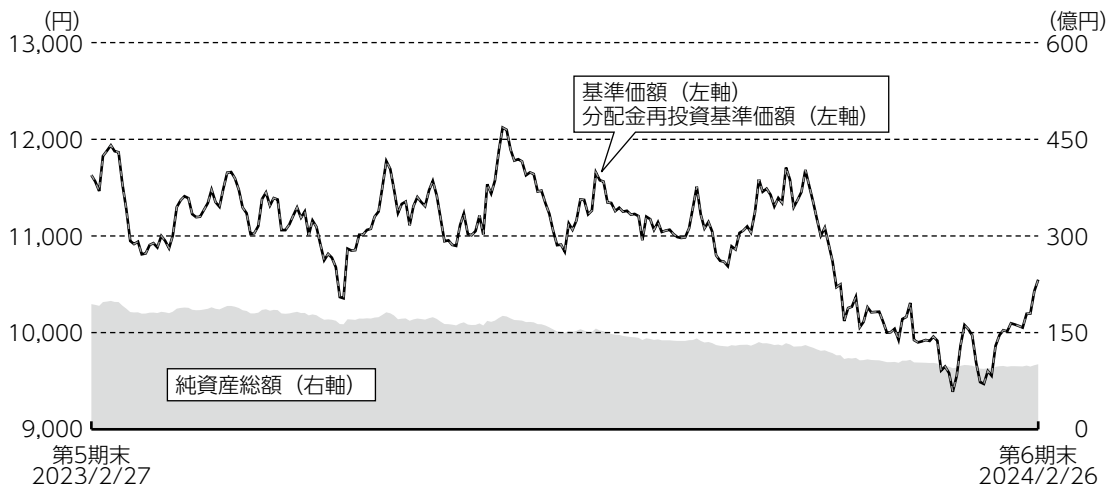
(注2) 騰落率は期首比です。

(注3) 当ファンドはファンド・オブ・ファンズであり、運用の目標となるベンチマークや投資対象資産の市場動向を説明する代表的な指数(参考指数)はありません。

運用経過

基準価額等の推移について

(2023年2月27日～2024年2月26日)



第6期首：11,629円

第6期末：10,548円（既払分配金 0円）

騰落率：－9.3%（分配金再投資ベース）

- (注1) 分配金再投資基準価額は、収益分配金（税込み）を分配時に再投資したものとみなして計算したもので、ファンドの運用の実質的なパフォーマンスを示すものです。
- (注2) 分配金を再投資するかどうかについてはお客様がご利用のコースにより異なります。また、ファンドの購入価額により課税条件も異なります。したがって、各個人のお客様の損益の状況を示すものではありません。
- (注3) 分配金再投資基準価額は、期首の値を基準価額と同一となるように指数化しています。

当期の基準価額は1,081円値下がりしました。なお、基準価額の騰落率は－9.3%となりました。

基準価額の変動要因

当ファンドの基準価額は、組入っていた外国投資信託「UBS (Lux) エクイティ・ファンドーチャイナ・オポチュニティ (USD)」の基準価額は値下がりしたため、下落しました。「UBS (Lux) エクイティ・ファンドーチャイナ・オポチュニティ (USD)」の基準価額が下落した主な要因は、組入れ銘柄の株価が下落したことや、取引コストの負担などのマイナス要因が、為替変動（米ドル高・円安）などのプラス要因を上回ったためです。

投資環境について

中国株式市場

当期の中国株式市場は前期末から大きく下落しました。期の序盤から2023年7月半ばにかけては、中国国内の「ゼロコロナ」政策撤廃後の経済活動再開による景気回復への期待感や、政府・当局の景気浮揚策への期待などが株価の下支えとなった一方で、半導体をめぐる米中対立の激化懸念や、中国国内の製造業の回復の遅れなどが重石となるなど、株価は方向感に乏しい動きで推移しました。8月以降は、国内の不動産市況の低迷が長引く中で、中国経済の先行き不透明感が広がったことや、デフレ圧力の強まりが重石となったほか、中東情勢の緊迫化が投資家心理の悪化につながり、中国株式市場は下落基調で推移しました。期の終盤、中国人民銀行（中央銀行）の緩和的な金融政策や、政府による不動産市場への支援策の発表や景気支援策への期待感などを材料に株価は反発し、それまでの下落幅を幾分縮小しました。しかし最終的に、中国株式市場は前期末の水準を大幅に下回り、期を終えました。

ポートフォリオについて

当ファンドのポートフォリオについて

当ファンドは、UBS (Lux) エクイティ・ファンダーチャイナ・オポチュニティ (USD) および UBS 短期円金利プラス・ファンド（適格機関投資家向け）を主要投資対象とし、期を通じて UBS (Lux) エクイティ・ファンダーチャイナ・オポチュニティ (USD) を高位に組み入れました。

UBS (Lux) エクイティ・ファンダーチャイナ・オポチュニティ (USD) のポートフォリオについて

当ファンドは、中国籍、香港籍もしくは主に中国に活動拠点を置く企業等の株式（預託証券等を含みます。）に投資を行いました。

●期中の主な動き

(1) 投資比率を引き上げた主な業種・銘柄

一般消費財・サービスでは、複数のユーザーで同じ商品を購入すれば通常価格より安く購入できる「共同購入」システムを武器に、中国の消費低迷や米国でのインフレ高進による実質購買力の低下を受け、低価格志向を強める消費者を取り込んでいる新興Eコマース (EC) プラットフォーム運営企業の、PDDホールディングスを新規に組み入れたほか、ビジネスモデルの見直しにめどが立ったと判断した教育サービス会社の好未来教育集団 (TALエデュケーション・グループ) のポジション積み増しなどにより、セクターウェイトを引き上げました。また、コミュニケーション・サービスについては、当局による価格統制圧力の緩和と5G (第5世代移動通信システム) 向け投資が峠を越えたことで、今後は収益性とキャッシュフロー創出力の改善、および資本還元 (増配) 余地の向上が見込まれる携帯通信サービスで中国最大手の中国移动 (チャイナ・モバイル) の新規組入れなどにより、同じくセクターウェイトを引き上げています。

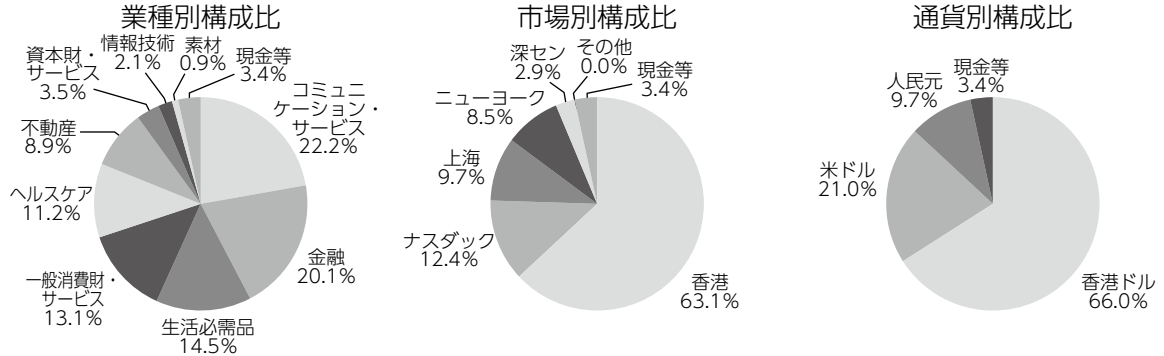
(2) 投資比率を引き下げた主な業種・銘柄

これに対して、金融では、中国経済の低迷長期化などを背景に、主力とするリテールビジネスの回復に当初の想定以上に時間を要すると判断した平安銀行 (ピンアン・バンク) について、段階的にポジションを引き下げ、最終的に全売却としたほか、同じく中国経済の不振などによる本業への影響に加えて、不動産市況の悪化も株価の重石となる期間が続くと判断し、中国平安保険 (集団) (ピンアン・インシュアランス) について一部売却を進めたことなどにより、セクターウェイトを引き下げました。

※業種はMSCI分類に準拠しています。

UBS (Lux) エクイティ・ファンドーチャイナ・オポチュニティ (USD) の組入資産の内容

(2024年2月26日現在)



※業種別／市場別／通貨別構成比は、「UBS (Lux) エクイティ・ファンドーチャイナ・オポチュニティ (USD)」の純資産総額に占める割合です。業種：MSCIによる分類に準拠しています。

※中国籍、香港籍もしくは主に中国に活動拠点を置く企業等の株式（預託証券等を含みます。）を主な投資対象としており、市場別構成比の「ニューヨーク」、「ナスダック」は、ADR等です。表示桁未満の数値がある場合、四捨五入で処理しています。

組入上位10銘柄

(銘柄数合計：59銘柄)

銘柄名	業種	構成比
貴州茅臺酒（グイジョウ・マオタイ）	生活必需品	9.7%
網易（ネットイーズ）-ADR	コミュニケーション・サービス	9.6%
騰訊（テンセント・ホールディングス）	コミュニケーション・サービス	9.4%
アリババ・グループ・ホールディングス-ADR	一般消費財・サービス	5.5%
招商銀行（チャイナ・マーチャント・バンク）	金融	5.0%
石薬集団（CSPCファーマスーティカル・グループ）	ヘルスケア	4.9%
友邦保険控股（AIAグループ）	金融	4.8%
遠東宏信（ファイースト・ホライゾン）	金融	3.8%
華潤置地（チャイナ・リソーシズ・ランド）	不動産	3.3%
安徽古井貢酒（アンフィ・グージン・ディスティラリー）	生活必需品	2.9%

※構成比は、「UBS (Lux) エクイティ・ファンドーチャイナ・オポチュニティ (USD)」の純資産総額に占める割合です。業種：MSCIによる分類に準拠しています。

UBS短期円金利プラス・ファンド（適格機関投資家向け）のポートフォリオについて

UBS短期円金利プラス・マザーファンドへの投資を通じて、わが国のコマーシャル・ペーパーを含む短期金融商品および内外の円建ての公社債に投資を行い、利息等収入の確保を目指して運用を行いました。当期におきましては、利回りの優位性を勘案しつつ、コール・ローン等での運用を行いました。

ベンチマークとの差異について

当ファンドはファンド・オブ・ファンズであり、運用の目標となるベンチマークや投資対象資産の市場動向を説明する代表的な指数（参考指数）はありません。

分配金について

当期は、基準価額の水準や市況動向等を勘案し、分配を行いませんでした。なお、分配にあてなかった利益につきましては、運用の基本方針に基づいて運用いたします。

分配原資の内訳

（1万口当たり・税引前）

項目	第6期
	2023年2月28日~2024年2月26日
当期分配金	－円
（対基準価額比率）	（ －％）
当期の収益	－円
当期の収益以外	－円
翌期繰越分配対象額	4,541円

（注1）「当期の収益」は「経費控除後の配当等収益」および「経費控除後の有価証券売買等損益」から分配に充当した金額です。また、「当期の収益以外」は、「収益調整金」および「分配準備積立金」から分配に充当した金額です。

（注2）対基準価額比率は当期分配金（税込み）の期末基準価額（分配金込み）に対する比率であり、ファンドの収益率とは異なります。

（注3）「当期の収益」、「当期の収益以外」は小数点以下切捨てで算出しているため、合計が「当期分配金」と一致しない場合があります。

今後の運用方針

投資環境の見直し

中国政府は、現在抱えている経済の課題を認識しているため、過去数カ月にはわりと緩和的な政策を相次いで打ち出してきました。これまでの市場は中国株式に対して過度に悲観的であったと考えています。2024年の中国株式市場は昨年とは逆の展開をたどることが予想されます。昨年年初の株式市場は楽観的な見方で始まりましたが、その後は同国の景気回復の遅れを嫌気して失望に転じました。一方、2024年の中国株式市場はマイナス圏のスタートとなったものの、足元の中国株式のバリュエーションはすでに市場の悲観的な見方を織り込んでいると思われるため、今後は底打ちすることが予想されます。長期的な観点で中国経済は、足元の課題は大きいものの依然として成長軌道を維持しており、多くの潜在的な投資機会を有していると思われます。過去を振り返ると、中国は様々な危機的局面を乗り越えてきました。同国には、依然として優良企業が数多く存在しており、中には海外進出により躍進を遂げた企業もあります。これらの企業は、もはや低価格の加工貿易製品や一次加工品を生産しているのではなく、国際市場で世界的ブランド企業との競争に成功しており、不安定な市場環境下で様々な外部環境の変化に適応し、技術革新と研究開発に継続的な投資を行っているほか、コストを抑えつつ市場シェアを拡大しています。

このような状況から、中国株式市場はボトムアップのアクティブ運用の観点で、大きな投資機会があると引き続き考えています。

当ファンドの今後の運用方針

当ファンドは、UBS (Lux) エクイティ・ファンドーチャイナ・オポチュニティ (USD) および UBS 短期円金利プラス・ファンド (適格機関投資家向け) を主要投資対象とし、UBS (Lux) エクイティ・ファンドーチャイナ・オポチュニティ (USD) を高位に維持する方針です。

UBS (Lux) エクイティ・ファンドーチャイナ・オポチュニティ (USD) の今後の運用方針

銘柄選択を重視しており、長期的な勝ち組となり得る質の高い企業を発掘し、銘柄を厳選して投資を行います。今後もファンダメンタルズが良好な優良銘柄に割安な水準で投資できる機会をうかがいながら、運用を続けてまいります。

UBS 短期円金利プラス・ファンド (適格機関投資家向け) の今後の運用方針

UBS 短期円金利プラス・マザーファンドへの投資を通じて、短期金融市場の状況を注視しつつ、コール・ローン等で運用する予定です。

1万口当たりの費用明細

項目	当期 2023/2/28~2024/2/26		項目の概要
	金額	比率	
信託報酬	209円	1.898%	信託報酬＝期中の平均基準価額×信託報酬率 ※期中の平均基準価額（月末値の平均）は11,020円です。
（投信会社）	(103)	(0.932)	委託した資金の運用の対価
（販売会社）	(103)	(0.932)	運用報告書等各種書類の交付、口座内でのファンドに係る管理、購入後の情報提供等の対価
（受託会社）	(4)	(0.033)	運用財産の管理、運用指図実行等の対価
その他費用	3	0.027	その他費用＝期中のその他費用÷期中の平均受益権口数
（保管費用）	(1)	(0.006)	海外保管銀行等に支払う海外資産等の保管・送金・受渡等に係る費用
（監査費用）	(1)	(0.007)	監査法人等に支払うファンド監査に係る費用
（印刷費用等）	(1)	(0.013)	法定開示書類作成の際に業者に支払う作成・印刷・交付等に係る費用（EDINET含む）等
（その他）	(0)	(0.001)	受益権の管理事務に関連する費用等
合計	212	1.925	

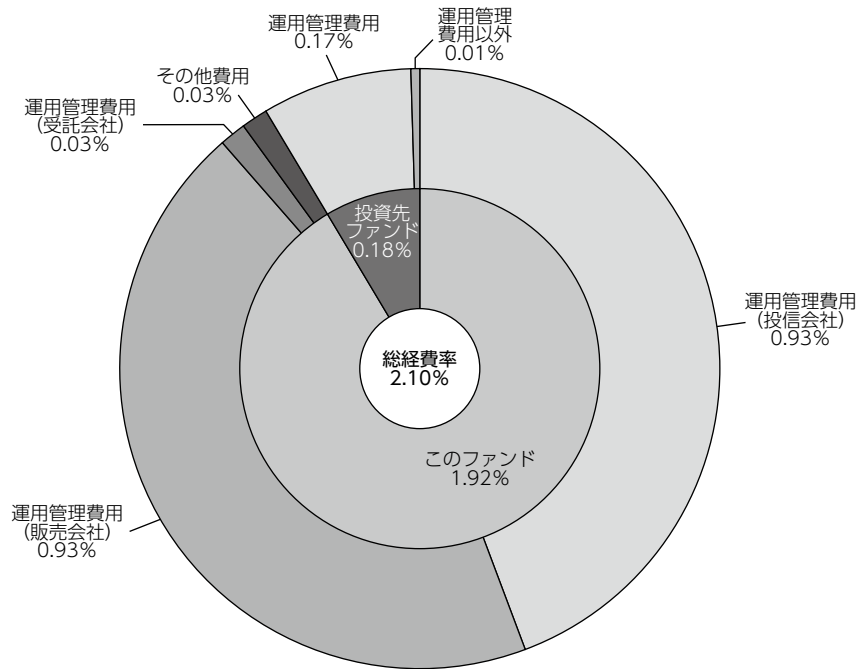
(注1) 期中の費用（消費税のかかるものは消費税を含む）は、追加、解約によって受益権口数に変動があるため、簡便法により算出した結果です。

(注2) 各金額は項目ごとに円未満は四捨五入してあります。

(注3) 各比率は1万口当たりのそれぞれの費用金額（円未満の端数を含む）を期中の平均基準価額で除して100を乗じたもので、項目ごとに小数第3位未満は四捨五入してあります。

(注4) 各項目の費用は、このファンドが組入れている投資信託証券が支払った費用を含みません。

（参考情報） 総経費率



総経費率 (①+②+③)	2.10%
①このファンドの費用の比率	1.92%
②投資先ファンドの運用管理費用の比率	0.17%
③投資先ファンドの運用管理費用以外の比率	0.01%

- (注1) ①の費用は1万口当たりの費用明細において用いた簡便法により算出したものです。
- (注2) ②・③の費用は、当該投資先ファンドの期中の平均純資産総額で除して算出した概算値です。
- (注3) 各費用は、原則として、募集手数料、売買委託手数料及び有価証券取引税を含みません。
- (注4) 各比率は、年率換算した値です。
- (注5) ①の費用と②③の費用は、計上された期間が異なる場合があります。
- (注6) 投資先ファンドとは、このファンドが組入れている投資信託証券です。
- (注7) ①の費用は、投資先ファンドが支払った費用を含みません。
- (注8) 上記の前提条件で算出したものです。このため、これらの値はあくまでも参考であり、実際に発生した費用の比率とは異なります。

当期中の運用・管理にかかった費用の総額（原則として、募集手数料、売買委託手数料及び有価証券取引税を除く。）を期中の平均受益権口数に期中の平均基準価額（1口当たり）を乗じた数で除した総経費率（年率）は2.10%です。

期中の売買及び取引の状況 (自 2023年2月28日 至 2024年2月26日)

投資信託証券

	買 付		売 付	
	□ 数	金 額	□ 数	金 額
外国				
UBS (Lux) エクイティ・ファンド ーチャイナ・オポチュニティ (USD) I-B-accクラス	□ 16,559	千米ドル 1,500	□ 610,925	千米ドル 56,500

(注1) 金額は受け渡し代金。

(注2) 金額の単位未満は切り捨て。

利害関係人等との取引状況等 (自 2023年2月28日 至 2024年2月26日)

期中の利害関係人等との取引はありません。

(注) 利害関係人等とは、投資信託及び投資法人に関する法律第11条第1項に規定される利害関係人等です。

組入資産明細表 (2024年2月26日現在)

(1) 国内投資信託証券 (邦貨建)

ファンド名	期 首	当 期		末
	□ 数	□ 数	評 価 額	比 率
UBS短期円金利プラス・ファンド (適格機関投資家向け)	□ 76,031	□ 76,031	千円 75	% 0.0
合 計	76,031	76,031	75	0.0

(注) 単位未満は切り捨て。

(2) 外国投資信託証券 (外貨建)

ファンド名	期 首	当 期		末		
	□ 数	□ 数	評 価 額		比 率	
			外貨建金額	邦貨換算金額		
UBS(Lux)エクイティ・ファンドーチャイナ・オポチュニティ(USD)I-B-accクラス	□ 1,350,256	□ 755,891	千米ドル 65,732	千円 9,883,514	% 97.8	
合 計	□ 数 ・ 金 額	1,350,256	755,891	65,732	9,883,514	
	銘柄数 <比率>	1	1	-	<97.8%>	

(注1) 邦貨換算金額は、期末の時価をわが国の対顧客電信売買相場の仲値により邦貨換算したものです。1米ドル=150.36円です。

(注2) < >内は、純資産総額に対する評価額の比率。

(注3) 単位未満は切り捨て。

(2024年2月26日現在)

投資信託財産の構成

項 目	当 期 末	
	評 価 額	比 率
	千円	%
投 資 信 託 受 益 証 券	9,883,589	94.6
コ ー ル ・ ロ ー ン 等 、 そ の 他	568,357	5.4
投 資 信 託 財 産 総 額	10,451,946	100.0

(注1) 評価額の単位未満は切り捨て。

(注2) 当期末における外貨建純資産 (9,884,868千円) の投資信託財産総額 (10,451,946千円) に対する比率は94.6%です。

(注3) 外貨建資産は、当期末の時価をわが国の対顧客電信売買相場の仲値により邦貨換算したものです。1米ドル=150.36円です。

資産、負債、元本及び基準価額の状況

(2024年2月26日現在)

項 目	当 期 末
(A) 資 産	10,451,946,265円
コ ー ル ・ ロ ー ン 等	568,356,441
投資信託受益証券(評価額)	9,883,589,824
(B) 負 債	347,036,594
未 払 解 約 金	230,491,575
未 払 信 託 報 酬	114,963,875
未 払 利 息	1,661
そ の 他 未 払 費 用	1,579,483
(C) 純 資 産 総 額(A-B)	10,104,909,671
元 本	9,580,347,654
次 期 繰 越 損 益 金	524,562,017
(D) 受 益 権 総 口 数	9,580,347,654口
1万口当たり基準価額(C/D)	10,548円

(注記事項)

期首元本額	16,700,201,562円
期中追加設定元本額	870,835,914円
期中一部解約元本額	7,990,689,822円
1口当たり純資産額	1.0548円

損益の状況

(自2023年2月28日 至2024年2月26日)

項 目	当 期
(A) 配 当 等 収 益	△ 225,793円
受 取 利 息	10
支 払 利 息	△ 225,803
(B) 有 価 証 券 売 買 損 益	△ 675,410,310
売 買 損 益	2,176,524,894
売 買 損 益	△2,851,935,204
(C) 信 託 報 酬 等	△ 285,938,838
(D) 当 期 損 益 金(A+B+C)	△ 961,574,941
(E) 前 期 繰 越 損 益 金	△1,022,810,643
(F) 追 加 信 託 差 損 益 金	2,508,947,601
(配 当 等 相 当 額)	(1,680,083,886)
(売 買 損 益 相 当 額)	(828,863,715)
(G) 計 (D+E+F)	524,562,017
(H) 収 益 分 配 金	0
次 期 繰 越 損 益 金(G+H)	524,562,017
追 加 信 託 差 損 益 金	2,508,947,601
(配 当 等 相 当 額)	(1,680,083,886)
(売 買 損 益 相 当 額)	(828,863,715)
分 配 準 備 積 立 金	2,671,177,986
繰 越 損 益 金	△4,655,563,570

(注1) 損益の状況の中で(B)有価証券売買損益は期末の評価換えによるものを含まず。

(注2) 損益の状況の中で(C)信託報酬等には信託報酬に対する消費税等相当額を含めて表示しています。

(注3) 損益の状況の中で(F)追加信託差損益金とあるのは、信託の追加設定の際、追加設定をした価額から元本を差し引いた差額分をいいます。

(注4) 計算期間末における費用控除後の配当等収益 (0円)、費用控除後の有価証券等損益額 (0円)、信託約款に規定する収益調整金 (1,680,083,886円) および分配準備積立金 (2,671,177,986円) より分配対象収益は4,351,261,872円 (10,000口当たり4,541円) ですが、分配を行っておりません。

<約款変更のお知らせ>

デリバティブ取引の利用目的をより明確にし、信託期間を延長する変更を行いました。（約款変更実施日：2023年11月25日）

ルクセンブルク籍外国投資信託 UBS (Lux) エクイティ・ファンドーチャイナ・オポチュニティ (USD) の運用状況

<参考情報>

当ファンドは、「UBS中国新時代株式ファンド」の各ファンドが投資対象とする外国投資証券です。
ご参考として、掲載されている当ファンドの損益計算書及び投資有価証券その他の純資産明細表は、2022年11月30日現在の現地Annual Reportからの抜粋であり、現地の会計基準に基づき作成され、監査を受けたものです。

損益計算書

自 2021年12月1日 至 2022年11月30日
米ドル

収益	
流動資産等に係る受取利息	309,350.01
配当金	136,084,735.21
有価証券の貸付に係る純利益	995,379.14
その他収益	3,293,429.41
収益合計	140,682,893.77
費用	
均一費用	-106,848,355.73
年次税	-2,211,333.15
その他の手数料	-355,638.58
当座借越等に係る支払利息	-210,011.79
費用合計	-109,625,339.25
投資純(損)益	31,057,554.52
実現(損)益	
無オプション市場価格証券に係る実現(損)益	-444,065,374.27
為替予約取引に係る実現(損)益	-28,261,339.37
為替差(損)益	-9,097,496.05
実現(損)益合計	-481,424,209.69
当期実現純(損)益	-450,366,655.17
未実現評価(損)益の変動	
無オプション市場価格証券に係る未実現評価(損)益	-1,590,457,565.74
為替予約取引に係る未実現評価(損)益	2,505,641.79
未実現評価(損)益の変動合計	-1,587,951,923.95
純資産の純増(減)額	-2,038,318,579.12

2022年11月30日現在の投資有価証券その他の純資産明細表

通貨 銘柄	株数/額面	米ドル建評価額 先物/為替予約取引/ スワップに係る 未実現(損)益	純資産 比率 (%)
公認の証券取引所に上場されている譲渡性のある有価証券および短期金融商品			
株式			
中国			
HKD ABBISKO CAYMAN LTD USD0.00001	7,792,000.00	3,716,089.33	0.08
USD ALIBABA GROUP HLDG SPON ADS EACH REP ONE ORD-ADR	2,465,423.00	196,888,680.78	4.24
HKD ALIBABA GROUP HLDG USD1	5,389,100.00	55,202,314.05	1.19
HKD ALPHMAB ONCOLOGY USD0.000002	6,948,000.00	7,883,105.56	0.17
HKD ANHUI CONCH CEMENT 'H' CNY1	17,767,500.00	64,348,590.44	1.38
HKD ANHUI GUJING DISTL 'B' CNY1	6,896,661.00	100,971,601.54	2.17
HKD BRII BIOSCIENCES L USD0.000005	4,497,500.00	4,970,186.66	0.11
HKD CHANJET INFORMATIO 'H' CNY1	12,205,200.00	6,869,160.79	0.15
HKD CHEERWIN GP ORD HKD0	16,787,000.00	3,249,707.70	0.07
HKD CHINA DONGXIANG (GROUP) HKD0.01	140,786,000.00	5,775,687.80	0.12
HKD CHINA MERCHANTS BK 'H' CNY1	43,756,395.00	219,898,295.46	4.73
HKD CHINA VANKE CO 'H' CNY1	25,282,600.00	52,054,890.40	1.12
HKD CHINASOFT INTL LTD HKD0.05 (POST B/L CHANGE)	119,346,000.00	101,441,498.95	2.18
HKD CLOUD VILLAGE INC USD0.0001	139,450.00	1,321,165.48	0.03
HKD COUNTRY GARDEN SVC USD0.0001	8,169,000.00	20,024,009.64	0.43
HKD HAINAN MEILAN INTL 'H' CNY1	9,026,000.00	24,589,433.61	0.53
HKD HANSOH PHARMACEUTICAL GROUP CO LTD	21,893,481.00	41,428,140.25	0.89
HKD INDUSTRIAL & COM B 'H' CNY1	70,548,115.00	35,363,597.05	0.76
CNY JIANGSU HENGRUI ME 'A' CNY1	4,127,815.00	23,017,222.78	0.50
USD JUPAI HLDGS LTD ADS EACH REPR 6 SHS	3,173,736.00	105,685.41	0.00
USD KANZHUN LTD SPON EACH ADR REP 2 ORD SHS	2,592,254.00	42,694,423.38	0.92
HKD KEYMED BIOSCIENCES USD0.0001	3,741,000.00	24,243,936.06	0.52
HKD KINGSOFT CORP USD0.0005	17,214,000.00	54,068,229.03	1.16
CNY KWEICHOW MOUTAI 'A' CNY1	1,677,643.00	375,552,279.74	8.08
HKD LIVZON PHARMACEUTI 'H' CNY1	7,546,922.00	26,316,796.80	0.57
HKD LONGFOR GROUP HLDG HKD0.10	27,905,000.00	84,249,474.39	1.81
HKD MEITUAN USD0.00001 (A & B CLASS)	8,389,100.00	175,951,483.32	3.78
HKD MICROTECH MEDICAL CNY1 H	3,981,800.00	3,450,804.85	0.07
HKD NAYUKI HOLDINGS LI USD0.00005	7,266,000.00	5,738,129.80	0.12
USD NETEASE INC ADR REP 25 COM USD0.0001	4,554,036.00	313,226,596.08	6.74
HKD NETEASE INC USD0.0001	2,552,358.00	35,764,817.50	0.77
USD NEW ORIENTAL EDUCA ADR EACH REPR 10 ORD SHS SP	316,321.00	8,531,177.37	0.18
HKD PEIJIA MEDICAL LIM USD0.0001	10,829,000.00	10,731,541.50	0.23
CNY PING AN BANK CO LT 'A' CNY1	112,519,669.00	205,255,711.83	4.42
HKD PING AN HEALTHCARE USD0.000005	2,483,500.00	6,195,855.23	0.13
HKD PING AN INSURANCE 'H' CNY1	39,514,000.00	241,890,400.29	5.20
HKD PRECISION TSUGAMI HKD1	11,137,000.00	11,150,992.28	0.24
HKD SHANGHAI JUNSHI BI CNY1 H	2,340,000.00	10,349,734.62	0.22
HKD SUNKING POWER ELEC HKD0.10	38,226,000.00	8,233,081.20	0.18
USD TAL EDUCATION GRP ADS EA REPR 2 CL A ORD SHS	4,800,469.00	27,698,706.13	0.60
HKD TENCENT HLDGS LIM HKD0.00002	11,482,400.00	422,777,016.05	9.09
HKD TONG REN TANG TECHNOLOGIES CO LTD-H	5,760,000.00	3,810,363.84	0.08
HKD WENZHOUS KANGNING H CNY1.00	1,014,100.00	1,573,114.79	0.03
HKD WUXI BIOLOGICS (CA USD0.0000083)	7,127,000.00	45,821,780.22	0.99
HKD YIHAI INTERNATIONA USD0.00001	38,388,000.00	119,098,176.99	2.56
中国合計		3,233,493,686.97	69.54

通貨 銘柄	株数/額面	米ドル建評価額 先物/為替予約取引/ スワップに係る 未実現(損)益	純資産 比率 (%)
香港			
HKD AIA GROUP LTD NPV	19,520,400.00	196,450,270.54	4.22
HKD ALIBABA HEALTH INF HKD0.01	27,488,000.00	22,518,438.00	0.48
HKD CHINA EVERBRIGHT HKD1	27,534,000.00	19,132,109.44	0.41
HKD CHINA JINMAO HOLDI NPV	393,964,000.00	92,427,645.46	1.99
HKD CHINA O/SEAS LAND HKD0.10	35,684,000.00	96,527,319.83	2.08
HKD CHINA RES LAND HKD0.10	32,084,222.00	148,077,227.79	3.18
HKD CSPC PHARMACEUTICA HKD0.10	265,225,200.00	339,683,565.61	7.31
HKD DAWNRAYS PHARMS HKD0.05	37,044,000.00	5,271,510.99	0.11
HKD FAR EAST HORIZON L HKD0.01	160,598,000.00	122,092,528.41	2.63
HKD GUOTAI JUNAN INTL NPV	142,325,000.00	12,225,039.10	0.26
HKD HONG KONG EXCHANGE HKD1	1,313,700.00	51,536,140.11	1.11
HKD ONEWO INC CNY1 H	3,390,800.00	18,909,745.91	0.41
HKD OVERSEAS CHINESE T HKD0.1	22,522,000.00	2,685,246.53	0.06
HKD SHENZHEN INVESTMEN HKD0.05	40,436,000.00	6,583,641.45	0.14
HKD SHN INTL HLDGS HKD1	101,026,000.00	92,993,343.78	2.00
HKD SSSY GROUP LIMITED HKD0.02	139,569,447.00	69,604,003.61	1.50
香港合計		1,296,717,776.56	27.89
アメリカ			
HKD VOBILE GROUP LTD USD0.000025	19,420,000.00	8,639,188.74	0.19
アメリカ合計		8,639,188.74	0.19
株式合計		4,538,850,652.27	97.62
公認の証券取引所に上場されている譲渡性のある有価証券および短期金融商品合計		4,538,850,652.27	97.62
公認の証券取引所に上場されておらず、また他の規制ある市場でも取引されていない譲渡性のある有価証券および短期金融商品			
株式			
中国			
HKD BRONCUS HOLDING CO USD0.000025	5,179,500.00	1,341,323.30	0.03
HKD CHINA FORESTRY HOL USD0.001 'REG S'	4,824,000.00	6.18	0.00
中国合計		1,341,329.48	0.03
香港			
HKD HUA HAN HEALTH IND HKD0.1	129,145,035.00	165.57	0.00
香港合計		165.57	0.00
株式合計		1,341,495.05	0.03
公認の証券取引所に上場されておらず、また他の規制ある市場でも取引されていない譲渡性のある有価証券および短期金融商品合計		1,341,495.05	0.03
投資有価証券合計		4,540,192,147.32	97.65
為替予約取引			
購入通貨	購入金額	売却通貨	売却金額
AUD	118,411,200.00	USD	79,680,435.83
EUR	91,785,400.00	USD	95,562,561.96
CNH	406,509,700.00	USD	57,257,314.71
USD	1,250,397.75	CNH	8,920,200.00
USD	2,245,974.28	EUR	2,150,000.00
EUR	1,492,800.00	USD	1,549,931.40
AUD	1,774,300.00	USD	1,187,940.51
CNH	13,517,400.00	USD	1,897,520.63
為替予約取引合計			310,700.82
銀行預金、要求払い預金および貯蓄預金ならびにその他の流動資産		103,514,930.86	2.23
当座借越およびその他の短期負債		-2,229.03	0.00
その他の資産および負債		5,310,061.86	0.11
純資産合計		4,649,325,611.83	100.00

UBS短期円金利プラス・ファンド（適格機関投資家向け）

参考情報

当ファンドは、UBS中国新時代株式ファンド（年1回決算型）が投資対象とする国内投資信託証券です。
ご参考として第15期決算日（2024年1月22日）の運用状況をご報告申し上げます。

UBS短期円金利プラス・ファンド（適格機関投資家向け）

最近5期の運用実績

決 算 期	基 準 価 額	税 込 配 分 金	期 騰 落 中 率	債 券 組 入 率	債 券 先 物 率	純 資 産 額
				比	比	
11期（2020年1月20日）	円 9,967	円 0	% △0.2	% —	% —	百万円 40
12期（2021年1月20日）	9,953	0	△0.1	—	—	15
13期（2022年1月20日）	9,938	0	△0.2	—	—	8
14期（2023年1月20日）	9,924	0	△0.1	—	—	8
15期（2024年1月22日）	9,910	0	△0.1	—	—	8

(注1) 基準価額は1万口当たり。

(注2) 当ファンドは親投資信託を組み入れますので、「債券組入率」、「債券先物比率」は実質比率を記載しております。

(注3) 債券先物比率は買建比率－売建比率。

当期中の基準価額等の推移

年 月 日	基 準 価 額	騰 落 率	債 券 組 入 率	債 券 先 物 率
			比	比
(期 首) 2023年 1月20日	円 9,924	% —	% —	% —
1月末	9,924	0.0	—	—
2月末	9,923	△0.0	—	—
3月末	9,921	△0.0	—	—
4月末	9,921	△0.0	—	—
5月末	9,918	△0.1	—	—
6月末	9,918	△0.1	—	—
7月末	9,917	△0.1	—	—
8月末	9,915	△0.1	—	—
9月末	9,914	△0.1	—	—
10月末	9,913	△0.1	—	—
11月末	9,911	△0.1	—	—
12月末	9,911	△0.1	—	—
(期 末) 2024年 1月22日	9,910	△0.1	—	—

(注1) 基準価額は1万口当たり。

(注2) 騰落率は期首比です。

(注3) 当ファンドは親投資信託を組み入れますので、「債券組入率」、「債券先物比率」は実質比率を記載しております。

(注4) 債券先物比率は買建比率－売建比率。

分配原資の内訳（1万口当たり・税引前）

項目	第15期	
	2023年1月21日～2024年1月22日	
当期分配金	－円	
（対基準価額比率）	（－％）	
当期の収益	－円	
当期の収益以外	－円	
翌期繰越分配対象額	75円	

- (注1) 「当期の収益」は「経費控除後の配当等収益」および「経費控除後の有価証券売却等損益」から分配に充当した金額です。また、「当期の収益以外」は、「収益調整金」および「分配準備積立金」から分配に充当した金額です。
- (注2) 対基準価額比率は当期分配金（税込み）の期末基準価額（分配金込み）に対する比率であり、ファンドの収益率とは異なります。
- (注3) 「当期の収益」、「当期の収益以外」は小数点以下切捨てで算出しているため、合計が「当期分配金」と一致しない場合があります。

1万口当たりの費用明細

項目	当期		項目の概要
	2023/1/21～2024/1/22		
	金額	比率	
信託報酬	4円	0.044%	信託報酬＝期中の平均基準価額×信託報酬率 ※期中の平均基準価額（月末値の平均）は9,917円です。
(投信会社)	(1)	(0.011)	委託した資金の運用の対価
(販売会社)	(0)	(0.001)	運用報告書等各种書類の交付、口座内でのファンドに係る管理、購入後の情報提供等の対価
(受託会社)	(3)	(0.032)	運用財産の管理、運用指図実行等の対価
その他費用	0	0.003	その他費用＝期中のその他費用÷期中の平均受益権口数
(その他)	(0)	(0.003)	受益権の管理事務に関連する費用等
合計	4	0.047	

- (注1) 期中の費用（消費税のかかるものは消費税を含む）は、追加、解約によって受益権口数に変動があるため、簡便法により算出した結果です。なお、その他費用は、このファンドが組入れているマザーファンドが支払った金額のうち、このファンドに対応するものを含みます。
- (注2) 各金額は項目ごとに円未満は四捨五入してあります。
- (注3) 各比率は1万口当たりのそれぞれの費用金額（円未満の端数を含む）を期中の平均基準価額で除して100を乗じたもので、項目ごとに小数第3位未満は四捨五入してあります。

親投資信託受益証券の設定、解約状況（自 2023年1月21日 至 2024年1月22日）

	設		解	
	口数	金額	口数	金額
UBS短期円金利プラス・マザーファンド	千口 －	千円 －	千口 21	千円 21

(注) 単位未満は切り捨て。

利害関係人等との取引状況等（自 2023年1月21日 至 2024年1月22日）

期中の利害関係人等との取引はありません。

(注) 利害関係人等とは、投資信託及び投資法人に関する法律第11条第1項に規定される利害関係人等です。

組入資産明細表

親投資信託残高

(2024年1月22日現在)

項目	期首	当期	期末
	口数	口数	評価額
UBS短期円金利プラス・マザーファンド	千口 8,696	千口 8,674	千円 8,651

(注) 口数・評価額の単位未満は切り捨て。

投資信託財産の構成

（2024年1月22日現在）

項 目	当 期 末	
	評 価 額	比 率
UBS短期円金利プラス・マザーファンド	千円 8,651	% 99.9
コ ー ル ・ ロ ー ン 等 、 そ の 他	11	0.1
投 資 信 託 財 産 総 額	8,662	100.0

（注）金額の単位未満は切り捨て。

資産、負債、元本及び基準価額の状況

（2024年1月22日現在）

項 目	当 期 末
(A) 資 産	8,662,353円
コ ー ル ・ ロ ー ン 等	10,622
UBS短期円金利プラス・マザーファンド(評価額)	8,651,731
(B) 負 債	1,970
未 払 信 託 報 酬	1,888
そ の 他 未 払 費 用	82
(C) 純 資 産 総 額(A-B)	8,660,383
元 本	8,739,342
次 期 繰 越 損 益 金	△ 78,959
(D) 受 益 権 総 口 数	8,739,342口
1口当たり基準価額(C/D)	9,910円

〈注記事項〉

期首元本額 8,759,458円
 期中追加設定元本額 0円
 期中一部解約元本額 20,116円
 1口当たり純資産額 0.9910円
 純資産総額が元本を下回っており、その差額は78,959円です。

損益の状況

（自2023年1月21日 至2024年1月22日）

項 目	当 期
(A) 有 価 証 券 売 買 損 益	△ 8,677円
売 買 益	2
売 買 損	△ 8,679
(B) 信 託 報 酬 等	△ 3,887
(C) 当 期 損 益 金(A+B)	△ 12,564
(D) 前 期 繰 越 損 益 金	△ 68,752
(E) 追 加 信 託 差 損 益 金	2,357
(配 当 等 相 当 額)	(4,953)
(売 買 損 益 相 当 額)	(△ 2,596)
(F) 計 (C+D+E)	△ 78,959
(G) 収 益 分 配 金	0
次 期 繰 越 損 益 金(F+G)	△ 78,959
追 加 信 託 差 損 益 金	2,357
(配 当 等 相 当 額)	(4,953)
(売 買 損 益 相 当 額)	(△ 2,596)
分 配 準 備 積 立 金	60,755
繰 越 損 益 金	△142,071

（注1）損益の状況の中で(A)有価証券売買損益は期末の評価換えによるものを含みます。

（注2）損益の状況の中で(B)信託報酬等には信託報酬に対する消費税等相当額を含めて表示しています。

（注3）損益の状況の中で(E)追加信託差損益金とあるのは、信託の追加設定の際、追加設定をした価額から元本を差し引いた差額分をいいます。

（注4）計算期間末における費用控除後の配当等収益（0円）、費用控除後の有価証券等損益額（0円）、信託約款に規定する収益調整金（4,953円）および分配準備積立金（60,755円）より分配対象収益は65,708円（10,000口当たり75円）ですが、分配を行っておりません。

UBS短期円金利プラス・マザーファンドの運用状況

参考情報

当ファンドは、UBS短期円金利プラス・ファンド（適格機関投資家向け）が投資対象とする親投資信託で、信託財産の実質的な運用を行っております。

ご参考として、第15期決算日（2024年1月22日）の運用状況をご報告申し上げます。

UBS短期円金利プラス・マザーファンド

最近5期の運用実績

決 算 期	基 準 価 額	期 騰 落 中 率	債 券 組 入 率	債 券 先 物 率	純 資 産 額
			比	比	
11期（2020年1月20日）	円 10,014	% △0.1	% —	% —	百万円 40
12期（2021年1月20日）	10,004	△0.1	—	—	15
13期（2022年1月20日）	9,994	△0.1	—	—	8
14期（2023年1月20日）	9,984	△0.1	—	—	8
15期（2024年1月22日）	9,974	△0.1	—	—	8

(注1) 基準価額は1万口当たり。

(注2) 債券先物比率は買建比率－売建比率。

当期中の基準価額等の推移

年 月 日	基 準 価 額	騰 落 率	債 券 組 入 率	債 券 先 物 率
			比	比
(期 首) 2023年 1月20日	円 9,984	% —	% —	% —
1月末	9,984	0.0	—	—
2月末	9,983	△0.0	—	—
3月末	9,982	△0.0	—	—
4月末	9,982	△0.0	—	—
5月末	9,980	△0.0	—	—
6月末	9,980	△0.0	—	—
7月末	9,979	△0.1	—	—
8月末	9,978	△0.1	—	—
9月末	9,977	△0.1	—	—
10月末	9,976	△0.1	—	—
11月末	9,975	△0.1	—	—
12月末	9,975	△0.1	—	—
(期 末) 2024年 1月22日	9,974	△0.1	—	—

(注1) 基準価額は1万口当たり。

(注2) 騰落率は期首比です。

(注3) 債券先物比率は買建比率－売建比率。

1万口当たりの費用明細

項目	当期 2023/1/21~2024/1/22		項目の概要
	金額	比率	
その他費用 (その他)	0円 (0)	0.001% (0.001)	その他費用＝期中のその他費用÷期中の平均受益権口数 金銭信託手数料
合計	0	0.001	

※期中の平均基準価額は9,979円です。

(注1) 期中の費用（消費税のかかるものは消費税を含む）は、追加、解約によって受益権口数に変動があるため、簡便法により算出した結果です。

(注2) 各金額は項目ごとに円未満は四捨五入してあります。

(注3) 各比率は1万口当たりのそれぞれの費用金額（円未満の端数を含む）を期中の平均基準価額で除して100を乗じたもので、項目ごとに小数第3位未満は四捨五入してあります。

期中の売買及び取引の状況（自 2023年1月21日 至 2024年1月22日）

該当事項はありません。

主要な売買銘柄（自 2023年1月21日 至 2024年1月22日）

該当事項はありません。

利害関係人等との取引状況等（自 2023年1月21日 至 2024年1月22日）

期中の利害関係人等との取引はありません。

(注) 利害関係人等とは、投資信託及び投資法人に関する法律第11条第1項に規定される利害関係人等です。

組入資産明細表（2024年1月22日現在）

2024年1月22日現在、有価証券等の組入はありません。

投資信託財産の構成

（2024年1月22日現在）

項 目	当 期 末	
	評 価 額	比 率
コ ー ル ・ ロ ー ン 等 、 そ の 他	千円 8,651	% 100.0
投 資 信 託 財 産 総 額	8,651	100.0

（注）金額の単位未満は切り捨て。

資産、負債、元本及び基準価額の状況

（2024年1月22日現在）

項 目	当 期 末
(A) 資 産	8,651,589円
コ ー ル ・ ロ ー ン 等	8,651,589
(B) 負 債	25
未 払 利 息	25
(C) 純 資 産 総 額(A-B)	8,651,564
元 本	8,674,285
次 期 繰 越 損 益 金	△ 22,721
(D) 受 益 権 総 口 数	8,674,285口
1 万 口 当 た り 基 準 価 額(C/D)	9,974円

〈注記事項〉

期首元本額 8,696,224円
 期中追加設定元本額 0円
 期中一部解約元本額 21,939円
 1口当たり純資産額 0.9974円
 純資産総額が元本を下回っており、その差額は22,721円です。

[当マザーファンドの当期末における元本の内訳]

UBS短期円金利プラス・ファンド（適格機関投資家向け） 8,674,285円

損益の状況

（自2023年1月21日 至2024年1月22日）

項 目	当 期
(A) 配 当 等 収 益	△ 8,831円
支 払 利 息	△ 8,831
(B) 信 託 報 酬 等	△ 130
(C) 当 期 損 益 金(A+B)	△ 8,961
(D) 前 期 繰 越 損 益 金	△ 13,799
(E) 解 約 差 損 益 金	39
(F) 計 (C+D+E)	△ 22,721
次 期 繰 越 損 益 金(F)	△ 22,721

（注1）損益の状況の中で(B)信託報酬等には信託報酬に対する消費税等相当額を含めて表示しています。

（注2）損益の状況の中で(E)解約差損益金とあるのは、中途解約の際、元本から解約価額を差し引いた差額分をいいます。